



## III CTO. ESPAÑA POR COMUNIDADES AUTONOMAS INFANTIL, 10 Y 11 DE DICIEMBRE DE 2011

MADRID

Datos técnicos: Piscina de 25 m., Cronometraje Electrónico

10/12/2011

MN12A:	4:32.30	TOBARUELA DIAZ STELLA PALOMA	DON BENITO	12/12/2009
MN13A:	4:21.90	DASCA ROMEU CLAUDIA	SABADELL	03/11/2007

RK	Licencia	Nombre	Año	Fed.	Territori	T.R.	Pts.	Resultado								
1	051137980	RICO PEREZ CARMEN	1998	MADRID			22,0	4:25.89								
	50	29.81	100	1:02.25	150	1:35.61	200	2:09.41	250	2:43.64	300	3:17.67	350	3:52.23	400	4:25.89
		29.81		32.44		33.36		33.80		34.23		34.03		34.56		33.66
2	047420113	CABEZA ARANDA JULIA	1998	CATALUÑA			19,0	4:28.51								
	50	29.40	100	1:01.76	150	1:35.46	200	2:09.60	250	2:43.99	300	3:18.45	350	3:53.51	400	4:28.51
		29.40		32.36		33.70		34.14		34.39		34.46		35.06		35.00
3	077142311	SANCHEZ MORALES ELISA	1998	ANDALUCIA			17,0	4:32.81								
	50	28.50	100	1:00.32	150	1:34.50	200	2:09.93	250	2:45.62	300	3:21.69	350	3:57.59	400	4:32.81
		28.50		31.82		34.18		35.43		35.69		36.07		35.90		35.22
4	077186607	RUIZ BRAVO PAULA	1999	ANDALUCIA			16,0	4:33.82								
	50	30.71	100	1:04.04	150	1:38.70	200	2:13.63	250	2:48.88	300	3:23.95	350	3:59.24	400	4:33.82
		30.71		33.33		34.66		34.93		35.25		35.07		35.29		34.58
5	077133319	MUÑOZ MONFORT ANA	1998	ARAGON			15,0	4:37.47								
	50	32.10	100	1:07.48	150	1:42.87	200	2:18.08	250	2:52.85	300	3:28.06	350	4:03.02	400	4:37.47
		32.10		35.38		35.39		35.21		34.77		35.21		34.96		34.45
6	033555223	GARCIA RODEJA ARIAS CRISTINA	1998	GALICIA			14,0	4:40.26								
	50	31.06	100	1:05.47	150	1:40.89	200	2:17.06	250	2:53.25	300	3:29.48	350	4:05.74	400	4:40.26
		31.06		34.41		35.42		36.17		36.19		36.23		36.26		34.52
7	073225224	ARTIGAS FERNANDEZ ISABEL	1998	COMUNIDAD V			13,0	4:40.40								
	50	31.23	100	1:05.42	150	1:40.37	200	2:16.00	250	2:52.33	300	3:28.38	350	4:04.64	400	4:40.40
		31.23		34.19		34.95		35.63		36.33		36.05		36.26		35.76
8	072597951	URKIRI ARREITUNANDIA IOAR	1998	PAIS VASCO			12,0	4:41.48								
	50	31.16	100	1:06.23	150	1:42.37	200	2:18.61	250	2:54.77	300	3:30.95	350	4:07.22	400	4:41.48
		31.16		35.07		36.14		36.24		36.16		36.18		36.27		34.26
9	022760790	VALERO ROLDAN ALAZNE	1998	PAIS VASCO			11,0	4:41.53								
	50	32.06	100	1:06.77	150	1:42.34	200	2:17.80	250	2:53.86	300	3:29.88	350	4:06.05	400	4:41.53
		32.06		34.71		35.57		35.46		36.06		36.02		36.17		35.48
10	020052392	MARTI BALLESTER MARILO	1998	COMUNIDAD V			10,0	4:42.12								
	50	31.25	100	1:07.02	150	1:43.12	200	2:19.34	250	2:55.13	300	3:31.86	350	4:07.35	400	4:42.12
		31.25		35.77		36.10		36.22		35.79		36.73		35.49		34.77
11	P00858020	GARCIA SANCHEZ NOELIA	1998	CATALUÑA			9,0	4:44.59								
	50	31.51	100	1:06.27	150	1:42.49	200	2:19.17	250	2:55.77	300	3:32.45	350	4:09.15	400	4:44.59
		31.51		34.76		36.22		36.68		36.60		36.68		36.70		35.44
12	053799765	LAGO AROBES ANAIS	1999	GALICIA			8,0	4:45.08								
	50	31.98	100	1:06.89	150	1:42.96	200	2:19.45	250	2:56.00	300	3:32.72	350	4:09.62	400	4:45.08
		31.98		34.91		36.07		36.49		36.55		36.72		36.90		35.46
13	015222375	GURRIA CORTES NAILA	1998	LA RIOJA			7,0	4:47.96								
	50	31.42	100	1:05.84	150	1:42.33	200	2:18.83	250	2:55.49	300	3:32.64	350	4:10.60	400	4:47.96
		31.42		34.42		36.49		36.50		36.66		37.15		37.96		37.36
14	052013965	GARCIA MARTOS ALEJANDRA	1998	MADRID			6,0	4:48.02								
	50	32.34	100	1:07.46	150	1:43.04	200	2:19.08	250	2:55.98	300	3:33.76	350	4:11.43	400	4:48.02
		32.34		35.12		35.58		36.04		36.90		37.78		37.67		36.59
15	045347178	SANJUAN PERDOMO LAURA	1998	CANARIAS			5,0	4:50.42								
	50	32.43	100	1:08.20	150	1:45.18	200	2:22.76	250	3:00.43	300	3:37.74	350	4:14.78	400	4:50.42
		32.43		35.77		36.98		37.58		37.67		37.31		37.04		35.64

RT: RETIRADO

DES: DESCALIFICADO

MMN: M.M. Nac. (Para Edades)

NP: NO PRESENTADO

BAJ: BAJA

RE: Record Pais

MSL SW.RESULTADOS\_PRUEBA.1-40 Información correcta a 10:24:28 10/12/2011

1 / 2

SPORTEC Sistemas de Información, MSL Software - www.msl.es





## III CTO. ESPAÑA POR COMUNIDADES AUTONOMAS INFANTIL, 10 Y 11 DE DICIEMBRE DE 2011

MADRID

Datos técnicos: Piscina de 25 m., Cronometraje Electrónico

10/12/2011

MN12A:	4:32.30	TOBARUELA DIAZ STELLA PALOMA	DON BENITO	12/12/2009
MN13A:	4:21.90	DASCA ROMEU CLAUDIA	SABADELL	03/11/2007

RK	Licencia	Nombre	Año	Fed. Territori	T.R.	Pts.	Resultado									
16	023301658	ROCA CONESA Mª MAGDALENA	1998	REGION DE MU		4,0	4:50.56									
	50	32.10	100	1:08.00	150	1:44.43	200	2:22.18	250	2:58.93	300	3:36.44	350	4:13.81	400	4:50.56
		32.10		35.90		36.43		37.75		36.75		37.51		37.37		36.75
17	076056665	ALONSO ÁVILA LAURA	1998	EXTREMADUR		3,0	4:52.31									
	50	32.68	100	1:08.43	150	1:44.97	200	2:22.33	250	3:00.06	300	3:37.76	350	4:15.75	400	4:52.31
		32.68		35.75		36.54		37.36		37.73		37.70		37.99		36.56
18	014278189	NAVALON MARTINEZ CANDELA	1998	CASTILLA LA M		2,0	4:53.24									
	50	33.55	100	1:09.65	150	1:46.41	200	2:23.69	250	3:01.18	300	3:38.72	350	4:16.19	400	4:53.24
		33.55		36.10		36.76		37.28		37.44		37.54		37.47		37.05
19	054160289	PULIDO MAYOR SHEILA	1998	CANARIAS		1,0	5:01.97									
	50	33.55	100	1:12.26	150	1:51.73	200	2:30.66	250	3:08.10	300	3:46.45	350	4:24.76	400	5:01.97
		33.55		38.71		39.47		38.93		37.44		38.35		38.31		37.21
20	002770440	HIDALGO ARIAS NADIA	1998	CASTILLA LEO		0,0	5:06.78									
	50	32.98	100	1:10.19	150	1:48.60	200	2:28.19	250	3:07.78	300	3:48.32	350	4:28.41	400	5:06.78
		32.98		37.21		38.41		39.59		39.59		40.54		40.09		38.37
21	071031639	PASCUAL GUTIERREZ MARIA TERESA	1998	CASTILLA LEO		0,0	5:12.41									
	50	34.91	100	1:13.33	150	1:52.75	200	2:32.69	250	3:12.94	300	3:53.22	350	4:33.53	400	5:12.41
		34.91		38.42		39.42		39.94		40.25		40.28		40.31		38.88
22	991007065	AMOR SANCHEZ SARAY	1998	EXTREMADUR		0,0	5:15.30									
	50	35.29	100	1:13.25	150	1:53.30	200	2:34.41	250	3:14.60	300	3:55.66	350	4:36.06	400	5:15.30
		35.29		37.96		40.05		41.11		40.19		41.06		40.40		39.24
23	017470710	GARCERAN PULIDO MIRIAM	1998	REGION DE MU		0,0	5:18.87									
	50	35.13	100	1:14.19	150	1:55.20	200	2:37.39	250	3:16.14	300	3:57.57	350	4:38.06	400	5:18.87
		35.13		39.06		41.01		42.19		38.75		41.43		40.49		40.81
24	016628836	MUNIESA LEON YAIZA	1999	LA RIOJA		0,0	5:20.93									
	50	36.06	100	1:15.66	150	1:56.46	200	2:38.05	250	3:18.38	300	3:59.36	350	4:40.47	400	5:20.93
		36.06		39.60		40.80		41.59		40.33		40.98		41.11		40.46
25	045323675	ESTRADA NICASIO MARTA	1999	MELILLA		0,0	5:27.78									
	50	36.49	100	1:16.74	150	1:58.06	200	2:39.64	250	3:21.39	300	4:03.66	350	4:46.50	400	5:27.78
		36.49		40.25		41.32		41.58		41.75		42.27		42.84		41.28
26	P00293013	MOHAMED MOHAMED NABILA	1998	MELILLA		0,0	5:35.85									
	50	35.12	100	1:14.84	150	1:56.44	200	2:39.22	250	3:21.97	300	4:04.33	350	4:49.19	400	5:35.85
		35.12		39.72		41.60		42.78		42.75		42.36		44.86		46.66

RT: RETIRADO DES: DESCALIFICADO MMN: M.M. Nac. (Para Edades)  
 NP: NO PRESENTADO BAJ: BAJA RE: Record Pais

MSL SW.RESULTADOS\_PRUEBA.1-40 Información correcta a 10:24:28 10/12/2011

2 / 2

SPORTEC Sistemas de Información, MSL Software - www.msl.es





## III CTO. ESPAÑA POR COMUNIDADES AUTONOMAS INFANTIL, 10 Y 11 DE DICIEMBRE DE 2011

MADRID

Datos técnicos: Piscina de 25 m., Cronometraje Electrónico

10/12/2011

RK	Licencia	Nombre	Año	Fed. Territori	T.R.	Pts.	Resultado									
1	052902221	SANCHEZ GTREZ-CABELLO G.	1996	MADRID		22,0	4:00.51									
	50	27.06	100	56.80	150	1:27.32	200	1:58.19	250	2:28.82	300	3:00.02	350	3:31.20	400	4:00.51
		27.06		29.74		30.52		30.87		30.63		31.20		31.18		29.31
2	053798301	DAVILA LUSTRES MANUEL	1996	GALICIA		19,0	4:00.98									
	50	27.80	100	57.65	150	1:27.63	200	1:57.94	250	2:28.43	300	2:59.61	350	3:30.79	400	4:00.98
		27.80		29.85		29.98		30.31		30.49		31.18		31.18		30.19
3	054239306	SANCHEZ ROMERO RAUL	1996	MADRID		17,0	4:01.16									
	50	27.32	100	57.37	150	1:27.58	200	1:58.79	250	2:29.98	300	3:01.42	350	3:31.92	400	4:01.16
		27.32		30.05		30.21		31.21		31.19		31.44		30.50		29.24
4	079273805	VIVAS EGEEA MARC	1997	CATALUÑA		16,0	4:05.87									
	50	27.64	100	57.77	150	1:28.50	200	1:59.80	250	2:31.23	300	3:03.09	350	3:34.80	400	4:05.87
		27.64		30.13		30.73		31.30		31.43		31.86		31.71		31.07
5	045946796	MIGUELES ARROYO ALEJANDRO	1996	ANDALUCIA		15,0	4:07.46									
	50	27.52	100	57.79	150	1:28.72	200	2:00.20	250	2:32.21	300	3:04.47	350	3:36.08	400	4:07.46
		27.52		30.27		30.93		31.48		32.01		32.26		31.61		31.38
6	020061208	MARIN SANCHEZ JUAN PABLO	1996	ANDALUCIA		14,0	4:09.93									
	50	27.84	100	58.48	150	1:29.49	200	2:01.67	250	2:32.52	300	3:05.11	350	3:37.79	400	4:09.93
		27.84		30.64		31.01		32.18		30.85		32.59		32.68		32.14
7	045967744	PUJOL BELMONTE GUILLEM	1997	CATALUÑA		13,0	4:13.08									
	50	28.81	100	1:00.51	150	1:32.72	200	2:05.81	250	2:38.74	300	3:12.60	350	3:42.69	400	4:13.08
		28.81		31.70		32.21		33.09		32.93		33.86		30.09		30.39
8	048725030	BLANCO MOLA ROBERTO LUCIO	1996	COMUNIDAD V		12,0	4:14.34									
	50	28.52	100	59.57	150	1:31.58	200	2:04.02	250	2:36.64	300	3:09.81	350	3:42.39	400	4:14.34
		28.52		31.05		32.01		32.44		32.62		33.17		32.58		31.95
9	045364292	SANTIAGO BETANCOR RAUL	1997	CANARIAS		11,0	4:15.62									
	50	28.88	100	1:00.25	150	1:32.24	200	2:04.56	250	2:37.10	300	3:10.26	350	3:43.99	400	4:15.62
		28.88		31.37		31.99		32.32		32.54		33.16		33.73		31.63
10	048700856	VICTORIA CAMPILLO PABLO	1996	REGION DE MU		10,0	4:16.68									
	50	28.93	100	1:00.07	150	1:32.33	200	2:05.05	250	2:38.06	300	3:11.35	350	3:44.80	400	4:16.68
		28.93		31.14		32.26		32.72		33.01		33.29		33.45		31.88
11	005711302	MARTIN-CONSUEGRA LOPEZ A.	1996	CASTILLA LA M		9,0	4:17.36									
	50	28.91	100	1:00.26	150	1:32.83	200	2:06.25	250	2:38.78	300	3:11.78	350	3:45.07	400	4:17.36
		28.91		31.35		32.57		33.42		32.53		33.00		33.29		32.29
12	044573485	LEGORBURU ETXEBESTE GORKA	1996	PAIS VASCO		8,0	4:18.75									
	50	29.05	100	59.73	150	1:31.52	200	2:04.33	250	2:37.81	300	3:11.54	350	3:45.37	400	4:18.75
		29.05		30.68		31.79		32.81		33.48		33.73		33.83		33.38
13	039464295	MUÑIZ MEJUTO ANGEL	1996	GALICIA		7,0	4:19.76									
	50	29.28	100	1:01.16	150	1:33.62	200	2:06.74	250	2:39.93	300	3:13.45	350	3:47.07	400	4:19.76
		29.28		31.88		32.46		33.12		33.19		33.52		33.62		32.69
14	053256663	MARTINEZ ZAPICO JORGE	1996	COMUNIDAD V		6,0	4:20.06									
	50	28.37	100	59.38	150	1:31.58	200	2:05.13	250	2:38.95	300	3:13.50	350	3:47.70	400	4:20.06
		28.37		31.01		32.20		33.55		33.82		34.55		34.20		32.36
15	023057650	NIETO FERNANDEZ JOSE	1998	REGION DE MU		5,0	4:22.37									
	50	28.43	100	1:00.42	150	1:32.99	200	2:05.97	250	2:39.91	300	3:14.60	350	3:49.21	400	4:22.37
		28.43		31.99		32.57		32.98		33.94		34.69		34.61		33.16

RT: RETIRADO

DES: DESCALIFICADO

MMN: M.M. Nac. (Para Edades)

NP: NO PRESENTADO

BAJ: BAJA

RE: Record Pais

MSL SW.RESULTADOS\_PRUEBA.2-40 Información correcta a 10:33:38 10/12/2011

1 / 2

SPORTEC Sistemas de Información, MSL Software - www.msl.es





## III CTO. ESPAÑA POR COMUNIDADES AUTONOMAS INFANTIL, 10 Y 11 DE DICIEMBRE DE 2011

MADRID

Datos técnicos: Piscina de 25 m., Cronometraje Electrónico

10/12/2011

MN14A:	4:04.26	VIVAS EGEA MARC	SABADELL	20/03/2011
MN15A:	3:56.36	PAYERAS BIAYNA MIGUEL	SABADELL	22/12/2002

RK	Licencia	Nombre	Año	Fed. Territori	T.R.	Pts.	Resultado									
16	015371180	IZAGUIRRE URBERUAGA ANDER	1997	PAIS VASCO		4,0	4:23.92									
	50	28.06	100	59.30	150	1:31.59	200	2:05.40	250	2:39.57	300	3:14.59	350	3:49.76	400	4:23.92
		28.06		31.24		32.29		33.81		34.17		35.02		35.17		34.16
17	045349264	LADISLAO MARRERO JOSE MARIA	1996	CANARIAS		3,0	4:24.06									
	50	29.28	100	1:02.49	150	1:35.83	200	2:09.75	250	2:43.28	300	3:17.18	350	3:51.04	400	4:24.06
		29.28		33.21		33.34		33.92		33.53		33.90		33.86		33.02
18	018174499	NAVASA ALVAREZ IVAN	1996	ARAGON		1,5	4:24.22									
	50	28.94	100	1:01.01	150	1:33.42	200	2:06.86	250	2:40.27	300	3:15.08	350	3:50.07	400	4:24.22
		28.94		32.07		32.41		33.44		33.41		34.81		34.99		34.15
18	076048306	BONILLA ROSADO ANTONIO	1996	EXTREMADUR		1,5	4:24.22									
	50	29.61	100	1:02.07	150	1:35.67	200	2:09.39	250	2:43.57	300	3:18.05	350	3:52.45	400	4:24.22
		29.61		32.46		33.60		33.72		34.18		34.48		34.40		31.77
20	080081751	ZAMORA BAEZ RICARDO	1996	EXTREMADUR		0,0	4:27.24									
	50	28.69	100	1:00.60	150	1:33.72	200	2:07.45	250	2:41.59	300	3:16.63	350	3:52.42	400	4:27.24
		28.69		31.91		33.12		33.73		34.14		35.04		35.79		34.82
21	072892416	TIERNO RECIO MARCOS	1998	CASTILLA LEO		0,0	4:29.98									
	50	29.17	100	1:02.20	150	1:36.54	200	2:11.69	250	2:46.64	300	3:22.06	350	3:56.53	400	4:29.98
		29.17		33.03		34.34		35.15		34.95		35.42		34.47		33.45
22	016631927	YANOT NAVARRO SERGIO	1997	LA RIOJA		0,0	4:37.77									
	50	30.84	100	1:04.17	150	1:38.61	200	2:14.35	250	2:50.38	300	3:26.54	350	4:02.64	400	4:37.77
		30.84		33.33		34.44		35.74		36.03		36.16		36.10		35.13
23	P00131046	LAZCANO ARASCO ANDER	1996	NAVARRA		0,0	4:40.95									
	50	30.38	100	1:03.61	150	1:38.51	200	2:14.76	250	2:51.72	300	3:29.03	350	4:06.28	400	4:40.95
		30.38		33.23		34.90		36.25		36.96		37.31		37.25		34.67
24	071468257	HERNANDEZ POZO HECTOR	1997	CASTILLA LEO		0,0	4:42.64									
	50	30.09	100	1:03.36	150	1:38.18	200	2:14.20	250	2:51.46	300	3:28.49	350	4:05.83	400	4:42.64
		30.09		33.27		34.82		36.02		37.26		37.03		37.34		36.81
25	077132492	SEREN BLANCO ADRIAN	1997	ARAGON		0,0	4:51.04									
	50	30.29	100	1:05.12	150	1:42.59	200	2:19.76	250	2:57.51	300	3:35.67	350	4:13.93	400	4:51.04
		30.29		34.83		37.47		37.17		37.75		38.16		38.26		37.11
26	014500500	RUIZ RODRIGUEZ GUILLERMO	1997	LA RIOJA		0,0	4:53.81									
	50	31.57	100	1:06.71	150	1:43.85	200	2:21.96	250	2:59.95	300	3:38.80	350	4:17.15	400	4:53.81
		31.57		35.14		37.14		38.11		37.99		38.85		38.35		36.66
27	045355616	VEREDA RUIZ JUAN CARLOS	1996	MELILLA		0,0	4:58.44									
	50	31.32	100	1:06.59	150	1:43.81	200	2:22.36	250	3:01.54	300	3:40.82	350	4:20.06	400	4:58.44
		31.32		35.27		37.22		38.55		39.18		39.28		39.24		38.38
28	045311936	MARTINEZ GARCIA ALVARO	1998	MELILLA		0,0	5:01.07									
	50	31.72	100	1:08.62	150	1:47.16	200	2:26.14	250	3:05.45	300	3:45.18	350	4:24.80	400	5:01.07
		31.72		36.90		38.54		38.98		39.31		39.73		39.62		36.27

RT: RETIRADO DES: DESCALIFICADO MMN: M.M. Nac. (Para Edades)  
 NP: NO PRESENTADO BAJ: BAJA RE: Record Pais

MSL SW.RESULTADOS\_PRUEBA.2-40 Información correcta a 10:33:38 10/12/2011

2 / 2

SPORTEC Sistemas de Información, MSL Software - www.msl.es





III CTO. ESPAÑA POR COMUNIDADES AUTONOMAS INFANTIL, 10 Y 11 DE DICIEMBRE DE 2011

MADRID

Datos técnicos: Piscina de 25 m., Cronometraje Electrónico

10/12/2011

MN12A:	2:25.61	MAESO VALDES ROSA MARIA	MADRID	20/11/2011
MN13A:	2:19.66	GARCÍA MAURI CRISTINA	TAVIRA (POR)	14/11/2008

RK	Licencia	Nombre	Año	Fed. Ter	T.R.					Pts.	Resultado
1	039439254	ZAMORANO SANZ AFRICA	1998	CATALUÑ	50	31.55	1:07.21	1:49.24	2:22.24	22,0	2:22.24
						31.55	35.66	42.03	33.00		
2	005381658	GUTIERREZ GAMBOA IRENE	1998	MADRID	50	32.50	1:09.24	1:52.38	2:25.84	19,0	2:25.84
						32.50	36.74	43.14	33.46		
3	020913126	PALLARES GOMEZ SANDRA	1998	COMUNI	50	30.68	1:09.40	1:54.23	2:26.22	17,0	2:26.22
						30.68	38.72	44.83	31.99		
4	039469584	GOYANES GARCIA PAULA	1998	GALICIA	50	33.40	1:11.57	1:54.84	2:29.00	16,0	2:29.00
						33.40	38.17	43.27	34.16		
5	003153157	PEÑA ORTIZ NATALIA	1998	COMUNI	50	33.41	1:10.26	1:55.75	2:30.04	15,0	2:30.04
						33.41	36.85	45.49	34.29		
6	047178957	ALCAIDE DOMINGUEZ MARIA	1998	CATALUÑ	50	33.57	1:11.50	1:57.46	2:31.79	14,0	2:31.79
						33.57	37.93	45.96	34.33		
7	118897901	RUIZ RAMIS ANDREA	1999	MADRID	50	32.63	1:11.42	1:57.17	2:32.03	13,0	2:32.03
						32.63	38.79	45.75	34.86		
8	045946266	GOMEZ MORENO MARTA	1998	ANDALU	50	33.65	1:15.19	2:00.10	2:34.97	12,0	2:34.97
						33.65	41.54	44.91	34.87		
9	046074302	ROSAS FERNANDEZ MARTA	1998	ANDALU	50	33.08	1:13.46	2:00.61	2:36.03	11,0	2:36.03
						33.08	40.38	47.15	35.42		
10	072608146	GOENAGA ILLARRAMENDI OIHANA	1999	PAIS VAS	50	35.60	1:15.32	2:02.22	2:36.11	10,0	2:36.11
						35.60	39.72	46.90	33.89		
11	003946171	MORÓN LÓPEZ MIREIA	1998	CASTILLA	50	33.56	1:14.00	1:59.98	2:37.12	9,0	2:37.12
						33.56	40.44	45.98	37.14		
12	045194397	LEGASA SUSPERREGI MARINA	1998	PAIS VAS	50	34.21	1:14.09	2:02.24	2:37.14	8,0	2:37.14
						34.21	39.88	48.15	34.90		
13	072896146	PINILLA SANZ MARIA	1998	CASTILLA	50	33.94	1:14.79	2:01.18	2:37.53	7,0	2:37.53
						33.94	40.85	46.39	36.35		
14	045331225	ACOSTA ACOSTA MARTA	1998	CANARIA	50	35.07	1:17.35	2:00.55	2:38.09	6,0	2:38.09
						35.07	42.28	43.20	37.54		
15	045331433	OJEDA BETANCOR CARMEN	1998	CANARIA	50	33.65	1:14.26	2:04.03	2:41.04	5,0	2:41.04
						33.65	40.61	49.77	37.01		
16	073027087	GOMEZ LOPEZ LAURA	1998	ARAGON	50	34.27	1:15.14	2:04.56	2:41.07	4,0	2:41.07
						34.27	40.87	49.42	36.51		
17	025204582	GARCIA ARANDA MONICA	1999	ARAGON	50	35.17	1:17.80	2:05.72	2:41.72	3,0	2:41.72
						35.17	42.63	47.92	36.00		
18	045136157	NIETO ORTEGA VICTORIA	1998	EXTREM	50	32.87	1:14.74	2:03.87	2:42.14	2,0	2:42.14
						32.87	41.87	49.13	38.27		
19	076052483	BENAVIDES GONZÁLEZ LAURA	1998	EXTREM	50	34.78	1:19.54	2:07.63	2:45.88	1,0	2:45.88
						34.78	44.76	48.09	38.25		
20	072900000	TIERNO DE MIGUEL CLAUDIA	1999	CASTILLA	50	36.79	1:19.49	2:10.07	2:46.48	0,0	2:46.48
						36.79	42.70	50.58	36.41		
21	023301293	BUENDIA CASAS MIRIAM	1999	REGION D	50	36.15	1:20.36	2:10.01	2:48.97	0,0	2:48.97
						36.15	44.21	49.65	38.96		
22	023310908	PLAZAS GUILLEN MARIA	1999	REGION D	50	35.79	1:17.93	2:12.24	2:50.11	0,0	2:50.11
						35.79	42.14	54.31	37.87		
23	073424479	BERNAL OTANO OLAIA	1998	NAVARR	50	37.51	1:20.65	2:12.39	2:51.20	0,0	2:51.20
						37.51	43.14	51.74	38.81		
24	045355617	VEREDA RUIZ SOFIA	1998	MELILLA	50	37.43	1:24.48	2:15.34	2:54.46	0,0	2:54.46
						37.43	47.05	50.86	39.12		
25	015823442	BERGANZOS FERNANDEZ AISA	1999	LA RIOJA	50	37.06	1:22.42	2:15.96	2:54.84	0,0	2:54.84
						37.06	45.36	53.54	38.88		

RT: RETIRADO      DES: DESCALIFICADO      MN: M.M. Nac. (Para Edades)  
 NP: NO PRESENTADO      BAJ: BAJA      RE: Record Pais





III CTO. ESPAÑA POR COMUNIDADES AUTONOMAS INFANTIL, 10 Y 11 DE DICIEMBRE DE 2011

MADRID

Datos técnicos: Piscina de 25 m., Cronometraje Electrónico

10/12/2011

MN12A:	2:25.61	MAESO VALDES ROSA MARIA	MADRID	20/11/2011
MN13A:	2:19.66	GARCÍA MAURI CRISTINA	TAVIRA (POR)	14/11/2008

RK	Licencia	Nombre	Año	Fed. Ter	T.R.		Pts.	Resultado
26	015222712	MANSO ANDA SONIA	1999	LA RIOJA		50 40.22 100 1:26.29 150 2:20.88 200 3:00.46	0,0	3:00.46
	022761396	DE LA FUENTE FIAÑO NAROA	1998	GALICIA		40.22 46.07 54.59 39.58	0,0	DES

RT: RETIRADO      DES: DESCALIFICADO      MMN: M.M. Nac. (Para Edades)  
 NP: NO PRESENTADO      BAJ: BAJA      RE: Record Pais

SW.RESULTADOS\_PRUEBA.3-20 Información correcta a 10:44:17 10/12/2011

MSL SPORTEC Sistemas de Información, MSL Software - www.msl.es





## III CTO. ESPAÑA POR COMUNIDADES AUTONOMAS INFANTIL, 10 Y 11 DE DICIEMBRE DE 2011

MADRID

Datos técnicos: Piscina de 25 m., Cronometraje Electrónico

10/12/2011

MN13A:	2:17.91	ORTEGA VICENTE JAVIER	VALENCIA	19/12/2009
MN14A:	2:12.23	FERNANDEZ MUNARRIZ SANTIAGO	GIJON	15/12/2007
MN15A:	2:06.25	SANCHEZ GTREZ-CABELLO G.	VÄSBY (SWE)	30/10/2011

RK	Licencia	Nombre	Año	Fed. Ter	T.R.		Pts.	Resultado
1	047421989	CASANOVAS SKOUBO JOAN	1997	CATALUÑ		50 28.22 100 1:01.30 150 1:37.45 200 2:06.45  28.22  33.08  36.15  MMN 29.00	22,0	MMN 2:06.45
2	052903338	CARAZO BARBERO GONZALO	1996	MADRID		50 28.14 100 1:01.69 150 1:38.52 200 2:10.06  28.14  33.55  36.83  31.54	19,0	2:10.06
3	035586856	GANDARA DIEZ ADRIAN	1996	GALICIA		50 29.59 100 1:04.17 150 1:41.35 200 2:11.62  29.59  34.58  37.18  30.27	17,0	2:11.62
4	053752613	MARTINEZ MATEU JORGE	1996	COMUNI		50 28.82 100 1:03.77 150 1:41.96 200 2:11.91  28.82  34.95  38.19  29.95	16,0	2:11.91
5	048686484	SANCHEZ WOODVINE FCO.JAVIER	1997	REGION D		50 28.85 100 1:01.95 150 1:40.47 200 2:12.66  28.85  33.10  38.52  32.19	15,0	2:12.66
6	050479776	AUBERT RICO PIERRE LOUIS	1997	MADRID		50 28.02 100 1:03.33 150 1:42.85 200 2:13.81  28.02  35.31  39.52  30.96	14,0	2:13.81
7	048693967	MARTINEZ ROCAMORA OSCAR	1996	REGION D		50 28.57 100 1:02.52 150 1:41.89 200 2:13.84  28.57  33.95  39.37  31.95	13,0	2:13.84
8	047394856	RIVAS YUSTE ALEJANDRO	1996	ANDALU		50 29.24 100 1:03.29 150 1:41.23 200 2:13.92  29.24  34.05  37.94  32.69	12,0	2:13.92
9	044574151	ORDORIKA LEZA IKER	1996	PAIS VAS		50 30.21 100 1:04.09 150 1:44.48 200 2:15.03  30.21  33.88  40.39  30.55	11,0	2:15.03
10	048605710	FERRERO CERDA JAVIER	1996	COMUNI		50 29.89 100 1:05.25 150 1:43.52 200 2:15.72  29.89  35.36  38.27  32.20	10,0	2:15.72
11	047893607	GIL TARAZONA POL	1996	CATALUÑ		50 30.28 100 1:05.19 150 1:45.39 200 2:17.05  30.28  34.91  40.20  31.66	9,0	2:17.05
12	045915116	ORTEGA LOPEZ AITOR	1996	PAIS VAS		50 30.85 100 1:06.40 150 1:45.68 200 2:17.12  30.85  35.55  39.28  31.44	8,0	2:17.12
13	L00088065	MIRANDA PEREZ JOSE LUIS	1996	ANDALU		50 30.37 100 1:08.03 150 1:45.58 200 2:17.89  30.37  37.66  37.55  32.31	7,0	2:17.89
14	071464283	FERRERO RODRIGUEZ MIGUEL ANGEL	1996	CASTILLA		50 29.14 100 1:05.37 150 1:45.50 200 2:18.35  29.14  36.23  40.13  32.85	6,0	2:18.35
15	003945720	SERRANO LAGUNA MANUEL	1996	CASTILLA		50 30.39 100 1:08.87 150 1:46.75 200 2:19.79  30.39  38.48  37.88  33.04	5,0	2:19.79
16	071532918	GONZALEZ ORALLO JAVIER	1996	CASTILLA		50 30.26 100 1:04.82 150 1:48.12 200 2:21.51  30.26  34.56  43.30  33.39	4,0	2:21.51
17	045780655	GARCIA RAMIREZ ALEJANDRO	1998	CANARIA		50 30.22 100 1:06.16 150 1:48.95 200 2:21.99  30.22  35.94  42.79  33.04	3,0	2:21.99
18	033554533	NEIRA CERVERA MAX GALVAN	1996	GALICIA		50 32.64 100 1:08.51 150 1:49.35 200 2:22.30  32.64  35.87  40.84  32.95	2,0	2:22.30
19	014000117	MARTINEZ MORENO ABEL	1998	LA RIOJA		50 30.26 100 1:06.89 150 1:51.63 200 2:23.80  30.26  36.63  44.74  32.17	1,0	2:23.80
20	073132379	MORENO ROMANOS ALEJANDRO	1997	ARAGON		50 31.63 100 1:08.57 150 1:51.01 200 2:24.39  31.63  36.94  42.44  33.38	0,0	2:24.39
21	073212806	LOBO FUSTER ALEJANDRO	1996	ARAGON		50 31.06 100 1:08.13 150 1:52.11 200 2:24.56  31.06  37.07  43.98  32.45	0,0	2:24.56
22	009211779	HIDALGO MATEOS ALBERTO	1996	EXTREM		50 30.64 100 1:08.27 150 1:50.81 200 2:25.92  30.64  37.63  42.54  35.11	0,0	2:25.92
23	045331053	AFONSO RODRIGUEZ ANDRES	1996	CANARIA		50 29.64 100 1:08.26 150 1:53.15 200 2:27.91  29.64  38.62  44.89  34.76	0,0	2:27.91
24	045313555	NICASIO RUIZ FERNANDO J.	1998	MELILLA		50 30.15 100 1:09.48 150 1:58.49 200 2:33.15  30.15  39.33  49.01  34.66	0,0	2:33.15

RT: RETIRADO

DES: DESCALIFICADO

MMN: M.M. Nac. (Para Edades)

NP: NO PRESENTADO

BAJ: BAJA

RE: Record Pais

MSL SW.RESULTADOS\_PRUEBA.4-20 Información correcta a 10:58:00 10/12/2011

1 / 2

SPORTEC Sistemas de Información, MSL Software - www.msl.es





III CTO. ESPAÑA POR COMUNIDADES AUTONOMAS INFANTIL, 10 Y 11 DE DICIEMBRE DE 2011

MADRID

Datos técnicos: Piscina de 25 m., Cronometraje Electrónico

10/12/2011

MN13A:	2:17.91	ORTEGA VICENTE JAVIER	VALENCIA	19/12/2009
MN14A:	2:12.23	FERNANDEZ MUNARRIZ SANTIAGO	GIJON	15/12/2007
MN15A:	2:06.25	SANCHEZ GTREZ-CABELLO G.	VÄSBY (SWE)	30/10/2011

RK	Licencia	Nombre	Año	Fed. Ter	T.R.					Pts.	Resultado				
25	015222081	FERNANDEZ GARCIA ROMAN	1998	LA RIOJA		50	36.49	100	1:19.18	150	2:03.46	200	2:41.87	0,0	2:41.87
	045875145	NAVIA IZQUIERDO JUAN MANUEL	1996	EXTREM			36.49		42.69		44.28		38.41	0,0	DES

RT: RETIRADO      DES: DESCALIFICADO      MMN: M.M. Nac. (Para Edades)  
 NP: NO PRESENTADO      BAJ: BAJA      RE: Record Pais

SW.RESULTADOS\_PRUEBA.4-20 Información correcta a 10:58:00 10/12/2011

MSL SPORTEC Sistemas de Información, MSL Software - www.msl.es







## III CTO. ESPAÑA POR COMUNIDADES AUTONOMAS INFANTIL, 10 Y 11 DE DICIEMBRE DE 2011

MADRID

Datos técnicos: Piscina de 25 m., Cronometraje Electrónico

10/12/2011

MN12A:	1:07.19	TACHON BOLON SUSANA ALEXANDRA	SAGUNTO	27/11/2011		
MN13A:	1:05.55	GARCÍA MAURI CRISTINA	MADRID	21/12/2008		
RK	Licencia	Nombre	Año Fed. Ter	T.R.	Pts.	Resultado
1	074383908	GALAN GARCIA ANA	1998 COMUNI	50 32.17 100 1:06.63 32.17 34.46	22,0	1:06.63
2	077129806	RODRIGUEZ CAO LAURA	1998 CATALUÑ	50 32.64 100 1:06.78 32.64 34.14	19,0	1:06.78
3	017495204	PAREJA PRIETO LAURA	1999 ANDALU	50 32.86 100 1:07.29 32.86 34.43	17,0	1:07.29
4	P00063100	GIL LOPEZ PAULA	1998 CATALUÑ	50 33.10 100 1:07.61 33.10 34.51	16,0	1:07.61
5	099162743	TACHON BOLON SUSANA ALEXANDRA	1999 COMUNI	50 33.66 100 1:07.86 33.66 34.20	15,0	1:07.86
6	071304453	GÜEMES DE CASTRO ALBA	1998 CASTILLA	50 33.17 100 1:08.91 33.17 35.74	14,0	1:08.91
7	053939194	CLARES MONTERO ANDREA	1998 MADRID	50 33.57 100 1:09.03 33.57 35.46	13,0	1:09.03
8	015970913	PEÑA ZAPIRAIN EIDER	1998 PAIS VAS	50 33.60 100 1:09.50 33.60 35.90	12,0	1:09.50
9	042260842	GALLARDO MENDEZ YLENIA	1998 CANARIA	50 34.00 100 1:09.72 34.00 35.72	11,0	1:09.72
10	017469355	SAN NICOLAS MARTINEZ CARMEN	1999 REGION D	50 33.68 100 1:09.78 33.68 36.10	10,0	1:09.78
11	049214266	INIESTA MARTIN ANA	1998 CASTILLA	50 34.10 100 1:10.11 34.10 36.01	9,0	1:10.11
12	026505682	ROMO RIVERO SARA	1998 ANDALU	50 33.78 100 1:10.66 33.78 36.88	8,0	1:10.66
13	016626932	MARAURI ARANBURU ITZIAR	1998 LA RIOJA	50 33.73 100 1:10.95 33.73 37.22	7,0	1:10.95
14	044564780	LEBON IRIARTE ITXASNE	1998 PAIS VAS	50 34.88 100 1:11.25 34.88 36.37	6,0	1:11.25
15	053455033	MARINO MIGUELEZ Mª HENAR	1998 MADRID	50 34.23 100 1:11.32 34.23 37.09	5,0	1:11.32
16	077836558	SÁNCHEZ LARDÍN CELIA	1998 REGION D	50 34.95 100 1:11.43 34.95 36.48	4,0	1:11.43
17	077134136	ROMERO ENDOLZ ZOE PAULA	1998 ARAGON	50 34.25 100 1:11.47 34.25 37.22	3,0	1:11.47
18	076058471	BARRADO GONZALEZ PAULA	1998 EXTREM	50 34.17 100 1:11.55 34.17 37.38	2,0	1:11.55
19	045163853	BLANCO PEREZ LAURA	1999 GALICIA	50 34.79 100 1:11.84 34.79 37.05	1,0	1:11.84
20	071531338	MERAYO YECORA EVA	1999 CASTILLA	50 34.60 100 1:12.18 34.60 37.58	0,0	1:12.18
21	077134293	MERINO MAÑEZ CRISTINA	1998 ARAGON	50 34.72 100 1:13.84 34.72 39.12	0,0	1:13.84
22	078760058	MATEO MARTINEZ BERTA	1999 NAVARR	50 36.56 100 1:13.88 36.56 37.32	0,0	1:13.88
23	028981957	MAESTRO MARTIN AMANDA	1999 EXTREM	50 35.78 100 1:14.44 35.78 38.66	0,0	1:14.44
24	016628836	MUNIESA LEON YAIZA	1999 LA RIOJA	50 36.19 100 1:15.32 36.19 39.13	0,0	1:15.32
25	039467035	COSTAS PENA LAURA	1999 GALICIA	50 36.58 100 1:16.09 36.58 39.51	0,0	1:16.09

RT: RETIRADO

DES: DESCALIFICADO

MMN: M.M. Nac. (Para Edades)

NP: NO PRESENTADO

BAJ: BAJA

RE: Record Pais

MSL SW.RESULTADOS\_PRUEBA.5-10 Información correcta a 11:03:23 10/12/2011

1 / 2

MSL SPORTEC Sistemas de Información, MSL Software - www.msl.es





III CTO. ESPAÑA POR COMUNIDADES AUTONOMAS INFANTIL, 10 Y 11 DE DICIEMBRE DE 2011

MADRID

Datos técnicos: Piscina de 25 m., Cronometraje Electrónico

10/12/2011

MN12A:	1:07.19	TACHON BOLON SUSANA ALEXANDRA	SAGUNTO	27/11/2011
MN13A:	1:05.55	GARCÍA MAURI CRISTINA	MADRID	21/12/2008

RK	Licencia	Nombre	Año	Fed. Ter	T.R.	Pts.	Resultado
26	044749889	FRIAS ALVAREZ MARIA	1999	CANARIA	50 37.12 100 1:16.44 37.12 39.32	0,0	1:16.44
27	078773164	BAREA CHICOTE NOELIA	1998	NAVARR	50 37.23 100 1:16.80 37.23 39.57	0,0	1:16.80

RT: RETIRADO      DES: DESCALIFICADO      MMN: M.M. Nac. (Para Edades)  
 NP: NO PRESENTADO      BAJ: BAJA      RE: Record Pais





## III CTO. ESPAÑA POR COMUNIDADES AUTONOMAS INFANTIL, 10 Y 11 DE DICIEMBRE DE 2011

MADRID

Datos técnicos: Piscina de 25 m., Cronometraje Electrónico

10/12/2011

MN13A:	2:14.85	ALVAREZ GARCIA MANUEL A.	GIJON	18/12/2010
MN14A:	2:09.21	CARSE SANCHEZ CALLUM	SABADELL	18/12/2010
MN15A:	2:02.84	CABELLO FORNS ALAN	VALLADOLID	18/12/2003

RK	Licencia	Nombre	Año	Fed. Ter	T.R.		Pts.	Resultado
1	048197203	CURTU FRUTOS PAU	1997	CATALUÑ		50 29.67 100 1:01.24 150 1:34.09 200 2:05.83 29.67 31.57 32.85 MMN 31.74	22,0	MMN 2:05.83
2	053258594	GUILLEN ALVAREZ SERGIO	1996	C.VALEN		50 29.24 100 1:00.88 150 1:33.53 200 2:06.31 29.24 31.64 32.65 32.78	19,0	2:06.31
3	030626756	BARRENA LOROÑO JAVIER	1997	MADRID		50 30.64 100 1:03.33 150 1:36.21 200 2:08.07 30.64 32.69 32.88 31.86	17,0	2:08.07
4	045967225	CALVERAS CALATAYUD MARC	1996	CATALUÑ		50 30.26 100 1:02.54 150 1:35.55 200 2:08.88 30.26 32.28 33.01 33.33	16,0	2:08.88
5	044572429	DOMINGUEZ FANLO ANDRES	1996	P.VASCO		50 31.19 100 1:03.75 150 1:36.67 200 2:09.28 31.19 32.56 32.92 32.61	15,0	2:09.28
6	005316991	ROMERO BARRIOS JAVIER	1997	MADRID		50 30.34 100 1:03.61 150 1:38.23 200 2:11.78 30.34 33.27 34.62 33.55	14,0	2:11.78
7	P10350056	MARTINEZ ARAGÓN RAFAEL	1996	ANDALU		50 31.02 100 1:03.44 150 1:37.68 200 2:11.96 31.02 32.42 34.24 34.28	13,0	2:11.96
8	054152775	SANJORGE NODAR FRANCISCO	1996	GALICIA		50 32.06 100 1:05.65 150 1:39.45 200 2:12.70 32.06 33.59 33.80 33.25	12,0	2:12.70
9	079032352	ORTEGA MORALES GERMAN	1996	ANDALU		50 31.11 100 1:04.46 150 1:38.87 200 2:13.08 31.11 33.35 34.41 34.21	11,0	2:13.08
10	045777862	SANTANA LOPEZ YOEL	1996	CANARIA		50 31.42 100 1:04.95 150 1:39.53 200 2:13.84 31.42 33.53 34.58 34.31	10,0	2:13.84
11	099160545	GONZALEZ MERINO XIMO	1996	C.VALEN		50 31.29 100 1:05.22 150 1:40.09 200 2:14.63 31.29 33.93 34.87 34.54	9,0	2:14.63
12	044410495	DELGADO SANCHEZ FCO. JAVIER	1996	EXTREM		50 30.26 100 1:03.72 150 1:39.14 200 2:14.86 30.26 33.46 35.42 35.72	8,0	2:14.86
13	044561786	OLAIZOLA MARTIN RUBEN	1996	P.VASCO		50 31.28 100 1:05.41 150 1:40.66 200 2:15.16 31.28 34.13 35.25 34.50	7,0	2:15.16
14	023060488	CARRASCO RIVERA ENRIQUE	1998	MURCIA		50 32.07 100 1:05.97 150 1:41.00 200 2:15.44 32.07 33.90 35.03 34.44	6,0	2:15.44
15	005720248	MARTINEZ CUESTA ALBERTO	1996	C.LA MAN		50 31.81 100 1:06.93 150 1:43.43 200 2:16.09 31.81 35.12 36.50 32.66	5,0	2:16.09
16	016631929	SANTOLAYA MARTINEZ DIEGO	1997	LA RIOJA		50 31.87 100 1:06.22 150 1:41.40 200 2:16.70 31.87 34.35 35.18 35.30	4,0	2:16.70
17	048701880	CALVO LOSADA JAVIER	1996	MURCIA		50 31.61 100 1:05.97 150 1:41.12 200 2:16.72 31.61 34.36 35.15 35.60	3,0	2:16.72
18	018061726	IBOR CASTEL SERGIO	1997	ARAGON		50 32.21 100 1:06.80 150 1:42.30 200 2:17.57 32.21 34.59 35.50 35.27	2,0	2:17.57
19	071298340	INFANTE ESTEBAN DAVID	1996	CAS-LEO		50 31.37 100 1:05.99 150 1:41.94 200 2:18.37 31.37 34.62 35.95 36.43	1,0	2:18.37
20	045969177	AMAYA DIAZ JESUS	1997	EXTREM		50 31.99 100 1:07.41 150 1:43.75 200 2:18.57 31.99 35.42 36.34 34.82	0,0	2:18.57
21	034279490	ALVAREZ FERNANDEZ BORJA	1996	GALICIA		50 31.72 100 1:06.95 150 1:43.64 200 2:19.10 31.72 35.23 36.69 35.46	0,0	2:19.10
22	042251091	VIERA ZURITA JUÁN RUBEN	1996	CANARIA		50 32.57 100 1:08.56 150 1:45.87 200 2:23.02 32.57 35.99 37.31 37.15	0,0	2:23.02
23	076973397	BLASCO VILLAGRASA LUIS	1997	ARAGON		50 32.20 100 1:08.85 150 1:46.44 200 2:23.76 32.20 36.65 37.59 37.32	0,0	2:23.76
24	073450871	SESMA URIZ XABIER	1996	NAVARR		50 32.55 100 1:08.30 150 1:46.25 200 2:23.93 32.55 35.75 37.95 37.68	0,0	2:23.93

RT: RETIRADO DES: DESCALIFICADO MMN: M.M. Nac. (Para Edades)

NP: NO PRESENTADO BAJ: BAJA

MSL SW.RESULTADOS\_PRUEBA.6-20 Información correcta a 11:18:29 10/12/2011

1 / 2

SPORTec Sistemas de Información, MSL Software - www.msl.es





III CTO. ESPAÑA POR COMUNIDADES AUTONOMAS INFANTIL, 10 Y 11 DE DICIEMBRE DE 2011

MADRID

Datos técnicos: Piscina de 25 m., Cronometraje Electrónico

10/12/2011

MN13A:	2:14.85	ALVAREZ GARCIA MANUEL A.	GIJON	18/12/2010
MN14A:	2:09.21	CARSE SANCHEZ CALLUM	SABADELL	18/12/2010
MN15A:	2:02.84	CABELLO FORNS ALAN	VALLADOLID	18/12/2003

RK	Licencia	Nombre	Año	Fed. Ter	T.R.					Pts.	Resultado				
25	071303346	LOPEZ JORGE RODRIGO	1998	CAS-LEO		50	32.56	100	1:09.06	150	1:47.42	200	2:24.89	0,0	2:24.89
							32.56		36.50		38.36		37.47		
26	073137769	ARANA ELIA SERGIO	1997	NAVARR		50	34.12	100	1:11.42	150	1:49.38	200	2:25.46	0,0	2:25.46
							34.12		37.30		37.96		36.08		
27	045322103	FERNANDEZ GOMEZ JOSE MANUEL	1998	MELILLA		50	34.92	100	1:12.31	150	1:51.95	200	2:30.68	0,0	2:30.68
							34.92		37.39		39.64		38.73		
	045313715	CASERMEIRO MORENO CARLOS	1998	MELILLA										0,0	DES

RT: RETIRADO      DES: DESCALIFICADO      MMN: M.M. Nac. (Para Edades)  
 NP: NO PRESENTADO      BAJ: BAJA

MSL SW.RESULTADOS\_PRUEBA.6-20 Información correcta a 11:18:29 10/12/2011

SPORTEC Sistemas de Información, MSL Software - www.msl.es





## III CTO. ESPAÑA POR COMUNIDADES AUTONOMAS INFANTIL, 10 Y 11 DE DICIEMBRE DE 2011

MADRID

Datos técnicos: Piscina de 25 m., Cronometraje Electrónico

10/12/2011

MN12A:	2:39.73	VILAS VIDAL MARIA	FERROL	27/12/2008
MN13A:	2:38.47	VILAS VIDAL MARIA	DON BENITO	12/12/2009

RK	Licencia	Nombre	Año	Fed. Ter	T.R.					Pts.	Resultado	
1	005456695	MAESO VALDES ROSA MARIA	1999	MADRID	50	35.94	1:15.68	1:57.17	2:39.09	22,0	MMN	2:39.09
						35.94	MMN 39.74	41.49	MMN 41.92			
2	053245942	LLOPIS SAEZ IRENE	1998	C.VALEN	50	37.55	1:18.93	1:59.79	2:39.98	19,0		2:39.98
						37.55	41.38	40.86	40.19			
3	020084829	MORAL BONET ANDREA	1998	C.VALEN	50	36.73	1:18.10	2:01.36	2:45.23	17,0		2:45.23
						36.73	41.37	43.26	43.87			
4	079031206	DE VALDES ALVAREZ MARIA	1998	ANDALU	50	37.93	1:20.40	2:03.05	2:45.59	16,0		2:45.59
						37.93	42.47	42.65	42.54			
5	026257505	POSADAS COLLADO GLORIA	1998	ANDALU	50	37.67	1:20.06	2:03.53	2:47.00	15,0		2:47.00
						37.67	42.39	43.47	43.47			
6	053843495	SAEZ-ILLOBRE MOLINERO BLANCA	1998	MADRID	50	37.93	1:20.18	2:04.29	2:47.38	14,0		2:47.38
						37.93	42.25	44.11	43.09			
7	035588370	GANDARA DIEZ SARA	1998	GALICIA	50	37.84	1:20.39	2:04.05	2:47.87	13,0		2:47.87
						37.84	42.55	43.66	43.82			
8	046477315	PASCUAL AREVALO EMMA	1998	CATALUÑ	50	39.08	1:22.35	2:07.30	2:51.06	12,0		2:51.06
						39.08	43.27	44.95	43.76			
9	045331225	ACOSTA ACOSTA MARTA	1998	CANARIA	50	39.22	1:23.15	2:08.00	2:51.98	11,0		2:51.98
						39.22	43.93	44.85	43.98			
10	044568208	RODRIGUEZ SANTESTEBAN ELENA	1998	P.VASCO	50	37.77	1:21.17	2:07.02	2:52.61	10,0		2:52.61
						37.77	43.40	45.85	45.59			
11	035581468	RODRIGUEZ HUERTAS IRIA	1999	GALICIA	50	39.36	1:25.10	2:10.92	2:54.68	9,0		2:54.68
						39.36	45.74	45.82	43.76			
12	047669901	GALEA ALCANTARA NAIARA	1999	CATALUÑ	50	39.52	1:24.46	2:10.33	2:55.04	8,0		2:55.04
						39.52	44.94	45.87	44.71			
13	071559796	BARROSO FERNANDEZ CARLA	1998	CAS-LEO	50	38.77	1:23.22	2:09.47	2:55.55	7,0		2:55.55
						38.77	44.45	46.25	46.08			
14	045353912	BAEZ MONTESDEOCA PAULA	1998	CANARIA	50	40.79	1:26.40	2:13.09	2:58.62	6,0		2:58.62
						40.79	45.61	46.69	45.53			
15	079172044	BILBAO TOUCET IBONE	1998	P.VASCO	50	40.05	1:25.43	2:12.53	2:58.84	5,0		2:58.84
						40.05	45.38	47.10	46.31			
16	053579099	DE BENITO CABEZAS LAURA	1998	EXTREM	50	41.99	1:28.95	2:15.75	3:01.43	4,0		3:01.43
						41.99	46.96	46.80	45.68			
17	025201661	MORELLI HERNANDEZ LUCIA	1999	ARAGON	50	40.65	1:28.02	2:16.04	3:02.55	3,0		3:02.55
						40.65	47.37	48.02	46.51			
18	003854760	GALACHE SENDIN ALEJANDRA	1998	C.LA MAN	50	41.84	1:27.96	2:15.70	3:02.64	2,0		3:02.64
						41.84	46.12	47.74	46.94			
19	991007086	RODRIGUEZ HERRERA VEGA SUSANA	1998	EXTREM	50	41.21	1:27.33	2:17.07	3:03.45	1,0		3:03.45
						41.21	46.12	49.74	46.38			
20	071187517	CALVO MERINO EVA	1998	CAS-LEO	50	41.52	1:28.54	2:16.95	3:04.41	0,0		3:04.41
						41.52	47.02	48.41	47.46			
21	049169306	RUANO CERDÁ VANESSA	1998	MURCIA	50	41.83	1:29.27	2:18.30	3:06.86	0,0		3:06.86
						41.83	47.44	49.03	48.56			
22	P01052048	AZAZETA PELAEZ OLATZ	1998	NAVARR	50	42.05	1:30.37	2:21.51	3:13.65	0,0		3:13.65
						42.05	48.32	51.14	52.14			
23	017469368	GIL MARTINEZ LORENA	1998	MURCIA	50	41.39	1:30.09	2:23.89	3:17.45	0,0		3:17.45
						41.39	48.70	53.80	53.56			

RT: RETIRADO DES: DESCALIFICADO MN: M.M. Nac. (Para Edades)

NP: NO PRESENTADO BAJ: BAJA

MSL SW.RESULTADOS\_PRUEBA.7-20 Información correcta a 11:22:56 10/12/2011

1 / 1

SPORTEC Sistemas de Información, MSL Software - www.msl.es





## III CTO. ESPAÑA POR COMUNIDADES AUTONOMAS INFANTIL, 10 Y 11 DE DICIEMBRE DE 2011

MADRID

Datos técnicos: Piscina de 25 m., Cronometraje Electrónico

10/12/2011

MN13A:	1:08.08	CERDA BERMEJO ARTURO	MADRID	11/12/2010
MN14A:	1:06.04	RAMIREZ CASTILLO MANUEL J.	MADRID	28/03/2010
MN15A:	1:03.69	LUJÁN RIVERAS SERGIO	MADRID	20/12/2008

RK	Licencia	Nombre	Año	Fed. Ter	T.R.	Pts.	Resultado
1	047443265	SOLA GIL PAU	1997	CATALUÑ	50 30.39 100 1:04.58 30.39 MMN 34.19	22,0 MMN	1:04.58
2	049076494	RAMIREZ CASTILLO MANUEL J.	1996	ANDALU	50 30.66 100 1:04.64 30.66 33.98	19,0	1:04.64
3	003945720	SERRANO LAGUNA MANUEL	1996	C.LA MAN	50 31.04 100 1:05.31 31.04 34.27	17,0	1:05.31
4	051130872	CERDA BERMEJO ARTURO	1997	MADRID	50 31.32 100 1:05.68 31.32 34.36	16,0	1:05.68
5	045875145	NAVIA IZQUIERDO JUAN MANUEL	1996	EXTREM	50 31.18 100 1:05.91 31.18 34.73	15,0	1:05.91
6	035606695	JAEN DEL POZO ALEJANDRO	1996	C.VALEN	50 31.26 100 1:06.36 31.26 35.10	14,0	1:06.36
7	L00088065	MIRANDA PEREZ JOSE LUIS	1996	ANDALU	50 31.96 100 1:07.30 31.96 35.34	13,0	1:07.30
8	045967157	ALVAREZ CASTELLS MARC	1996	CATALUÑ	50 32.88 100 1:08.97 32.88 36.09	12,0	1:08.97
9	005447814	COLLADO MAGDALENA ALEJANDRO	1997	MADRID	50 32.40 100 1:09.32 32.40 36.92	11,0	1:09.32
10	045134587	CACERES GARCIA VICTOR	1997	EXTREM	50 32.89 100 1:09.37 32.89 36.48	10,0	1:09.37
11	099169562	GARCIA VERDU PABLO	1996	C.VALEN	50 32.29 100 1:09.75 32.29 37.46	9,0	1:09.75
12	058000528	SUAREZ COSTA LUIS	1996	GALICIA	50 33.45 100 1:10.30 33.45 36.85	8,0	1:10.30
13	072753917	AGIRRE ETXEBARRIA ANDER	1996	P.VASCO	50 32.80 100 1:10.48 32.80 37.68	7,0	1:10.48
14	048741172	BUITRAGO RUIZ MANUEL	1996	MURCIA	50 33.47 100 1:10.59 33.47 37.12	6,0	1:10.59
15	072899976	MARTIN SALCEDO SERGIO	1996	CAS-LEO	50 33.39 100 1:10.90 33.39 37.51	5,0	1:10.90
16	045168332	AIZPURU AROTZENA JON	1998	P.VASCO	50 33.22 100 1:11.36 33.22 38.14	4,0	1:11.36
17	071281207	AHITA MEDIAVILLA MIGUEL	1996	CAS-LEO	50 34.03 100 1:11.66 34.03 37.63	3,0	1:11.66
18	048696393	RUIZ GARCIA ADRIAN	1996	MURCIA	50 33.33 100 1:11.89 33.33 38.56	2,0	1:11.89
19	073024190	MILLAN JUBERIAS ALBERTO	1997	ARAGON	50 34.89 100 1:13.48 34.89 38.59	1,0	1:13.48
20	073023560	LOPEZ PUYUELO PABLO	1998	ARAGON	50 35.63 100 1:13.93 35.63 38.30	0,0	1:13.93
21	045330680	RODRÍGUEZ MARTEL ANGEL	1996	CANARIA	50 34.78 100 1:15.33 34.78 40.55	0,0	1:15.33
22	073422818	URTASUN SALINAS IBAI	1996	NAVARR	50 35.90 100 1:15.80 35.90 39.90	0,0	1:15.80
23	054107942	PÉREZ LÓPEZ JUAN MANUEL	1996	CANARIA	50 36.35 100 1:16.75 36.35 40.40	0,0	1:16.75
24	073117282	DE LA OSA HERNANDEZ GUILLERMO	1997	NAVARR	50 36.85 100 1:17.57 36.85 40.72	0,0	1:17.57
25	045312271	PEREZ ALBACETE DAVID	1997	MELILLA	50 37.88 100 1:21.96 37.88 44.08	0,0	1:21.96

RT: RETIRADO DES: DESCALIFICADO MN: M.M. Nac. (Para Edades)  
 NP: NO PRESENTADO BAJ: BAJA

MSL SW.RESULTADOS\_PRUEBA.8-10 Información correcta a 11:31:32 10/12/2011

1 / 2

SPORTEC Sistemas de Información, MSL Software - www.msl.es





III CTO. ESPAÑA POR COMUNIDADES AUTONOMAS INFANTIL, 10 Y 11 DE DICIEMBRE DE 2011

MADRID

Datos técnicos: Piscina de 25 m., Cronometraje Electrónico

10/12/2011

MN13A:	1:08.08	CERDA BERMEJO ARTURO	MADRID	11/12/2010
MN14A:	1:06.04	RAMIREZ CASTILLO MANUEL J.	MADRID	28/03/2010
MN15A:	1:03.69	LUJÁN RIVERAS SERGIO	MADRID	20/12/2008

RK	Licencia	Nombre	Año	Fed. Ter	T.R.	Pts.	Resultado
26	015222081	FERNANDEZ GARCIA ROMAN	1998	LA RIOJA	50 40.38 100 1:23.08 40.38 42.70	0,0	1:23.08
27	045306748	TAHIRI MOHAND ANIS	1996	MELILLA	50 39.36 100 1:24.55 39.36 45.19	0,0	1:24.55
	034879241	CARRERA COSTAS MARTIN	1996	GALICIA		0,0	DES

RT: RETIRADO      DES: DESCALIFICADO      MN: M.M. Nac. (Para Edades)  
 NP: NO PRESENTADO      BAJ: BAJA





## III CTO. ESPAÑA POR COMUNIDADES AUTONOMAS INFANTIL, 10 Y 11 DE DICIEMBRE DE 2011

MADRID

Datos técnicos: Piscina de 25 m., Cronometraje Electrónico

10/12/2011

RK	Fed. Terri	Nombre	Fed. Territori	T.R.					Pts.	Resultado	
1	MADRID		MADRID						44,0	8:45.38	
1		RICO PEREZ CARMEN	1998	50	29.50	100	1:02.05	150	1:35.21	200	2:08.14
					29.50		32.55		33.16		32.93
2		MAESO VALDES ROSA MARIA	1999	250	2:37.03	300	3:10.09	350	3:44.10	400	4:16.56
					28.89		33.06		34.01		32.46
3		PEREZ LARA LAURA	1998	450	4:47.68	500	5:22.41	550	5:58.36	600	6:33.42
					31.12		34.73		35.95		35.06
4		GUTIERREZ GAMBOA IRENE	1998	650	7:03.19	700	7:36.19	750	8:09.59	800	8:45.38
					29.77		33.00		33.40		35.79
2	CATALUÑA		CATALUÑA							38,0	8:46.17
1		CABEZA ARANDA JULIA	1998	50	29.48	100	1:01.68	150	1:34.24	200	2:06.55
					29.48		32.20		32.56	MMN	32.31
2		ALESSI MANGE DELIA	1998	250	2:36.33	300	3:10.11	350	3:45.71	400	4:20.02
					29.78		33.78		35.60		34.31
3		ZAMORANO SANZ AFRICA	1998	450	4:48.36	500	5:20.79	550	5:55.13	600	6:28.95
					28.34		32.43		34.34		33.82
4		RODRIGUEZ CAO LAURA	1998	650	6:57.97	700	7:30.79	750	8:05.17	800	8:46.17
					29.02		32.82		34.38		41.00
3	ANDALUCIA		ANDALUCIA							34,0	8:52.84
1		ROSAS FERNANDEZ MARTA	1998	50	31.07	100	1:05.77	150	1:42.35	200	2:18.54
					31.07		34.70		36.58		36.19
2		MORALES GONZALEZ MARIA BELEN	1998	250	2:48.65	300	3:22.18	350	3:57.14	400	4:32.17
					30.11		33.53		34.96		35.03
3		RUIZ BRAVO PAULA	1999	450	5:03.36	500	5:37.59	550	6:11.85	600	6:44.50
					31.19		34.23		34.26		32.65
4		SANCHEZ MORALES ELISA	1998	650	7:12.46	700	7:44.58	750	8:18.84	800	8:52.84
					27.96		32.12		34.26		34.00
4	CDAD. VALENCIANA		C.VALENCIANA							32,0	8:56.27
1		PALLARES GOMEZ SANDRA	1998	50	31.59	100	1:05.82	150	1:40.36	200	2:12.82
					31.59		34.23		34.54		32.46
2		MORAL BONET ANDREA	1998	250	2:44.30	300	3:19.01	350	3:54.39	400	4:28.66
					31.48		34.71		35.38		34.27
3		MARTI BALLESTER MARILO	1998	450	4:59.33	500	5:34.25	550	6:10.22	600	6:43.88
					30.67		34.92		35.97		33.66
4		GALAN GARCIA ANA	1998	650	7:12.90	700	7:46.39	750	8:21.69	800	8:56.27
					29.02		33.49		35.30		34.58
5	GALICIA		GALICIA							30,0	9:02.96
1		GARCIA RODEJA ARIAS CRISTINA	1998	50	30.17	100	1:02.98	150	1:37.88	200	2:13.15
					30.17		32.81		34.90		35.27
2		GANDARA DIEZ SARA	1998	250	2:44.67	300	3:19.75	350	3:55.73	400	4:31.77
					31.52		35.08		35.98		36.04
3		DE LA FUENTE FIAÑO NAROA	1998	450	5:03.62	500	5:38.54	550	6:14.90	600	6:50.08
					31.85		34.92		36.36		35.18
4		GOYANES GARCIA PAULA	1998	650	7:21.19	700	7:55.13	750	8:29.47	800	9:02.96
					31.11		33.94		34.34		33.49

RT: RETIRADO

DES: DESCALIFICADO

MMN: M.M. Nac. (Para Edades)

NP: NO PRESENTADO

BAJ: BAJA



SW.RES\_RELEVOS\_PRUEBA.9-4 Información correcta a 12:08:34 10/12/2011

1 / 3

Sistemas de Información, MSL Software - www.msl.es







## III CTO. ESPAÑA POR COMUNIDADES AUTONOMAS INFANTIL, 10 Y 11 DE DICIEMBRE DE 2011

MADRID

Datos técnicos: Piscina de 25 m., Cronometraje Electrónico

10/12/2011

RK	Fed. Terri	Nombre	Fed. Territori	T.R.						Pts.	Resultado
6	<b>PAIS VASCO</b>		P.VASCO							28,0	9:04.63
1		URKIRI ARREITUNANDIA IOAR	1998	50	30.64	100	1:04.29	150	1:40.31	200	2:15.16
					30.64		33.65		36.02		34.85
2		VALERO ROLDAN ALAZNE	1998	250	2:46.83	300	3:21.06	350	3:56.10	400	4:30.96
					31.67		34.23		35.04		34.86
3		LEGASA SUSPERREGI MARINA	1998	450	5:03.27	500	5:38.50	550	6:14.61	600	6:48.82
					32.31		35.23		36.11		34.21
4		ZORRILLA MARIA ELISA	1998	650	7:19.11	700	7:54.05	750	8:29.76	800	9:04.63
					30.29		34.94		35.71		34.87
7	<b>CANARIAS</b>		CANARIAS							26,0	9:24.93
1		PULIDO MAYOR SHEILA	1998	50	32.40	100	1:07.53	150	1:42.89	200	2:18.93
					32.40		35.13		35.36		36.04
2		BAEZ MONTEDEOCA PAULA	1998	250	2:52.08	300	3:27.96	350	4:04.91	400	4:41.69
					33.15		35.88		36.95		36.78
3		SANJUAN PERDOMO LAURA	1998	450	5:12.97	500	5:48.56	550	6:25.20	600	7:00.91
					31.28		35.59		36.64		35.71
4		OJEDA BETANCOR CARMEN	1998	650	7:33.90	700	8:10.39	750	8:48.36	800	9:24.93
					32.99		36.49		37.97		36.57
8	<b>CASTILLA LA MANCHA</b>		C.LA MANCHA							24,0	9:28.95
1		NAVALON MARTINEZ CANDELA	1998	50	33.07	100	1:07.98	150	1:43.88	200	2:19.15
					33.07		34.91		35.90		35.27
2		MORÓN LÓPEZ MIREIA	1998	250	2:50.41	300	3:26.54	350	4:04.40	400	4:42.13
					31.26		36.13		37.86		37.73
3		INIESTA MARTIN ANA	1998	450	5:14.26	500	5:50.26	550	6:27.13	600	7:03.10
					32.13		36.00		36.87		35.97
4		CARBONERO MONTERO SARA	1999	650	7:36.18	700	8:14.23	750	8:52.71	800	9:28.95
					33.08		38.05		38.48		36.24
9	<b>CASTILLA LEON</b>		CAS-LEON							22,0	9:29.07
1		GÜEMES DE CASTRO ALBA	1998	50	32.89	100	1:08.64	150	1:45.60	200	2:23.41
					32.89		35.75		36.96		37.81
2		BARROSO FERNANDEZ CARLA	1998	250	2:54.51	300	3:30.25	350	4:07.12	400	4:44.41
					31.10		35.74		36.87		37.29
3		PASCUAL GUTIERREZ MARIA TERESA	1998	450	5:16.29	500	5:53.53	550	6:33.50	600	7:10.69
					31.88		37.24		39.97		37.19
4		PINILLA SANZ MARIA	1998	650	7:41.53	700	8:16.76	750	8:53.65	800	9:29.07
					30.84		35.23		36.89		35.42
10	<b>REG. MURCIA</b>		MURCIA							20,0	9:31.17
1		ROCA CONESA Mª MAGDALENA	1998	50	31.63	100	1:07.31	150	1:43.19	200	2:16.18
					31.63		35.68		35.88		32.99
2		PLAZAS GUILLEN MARIA	1999	250	2:50.39	300	3:28.87	350	4:08.88	400	4:47.85
					34.21		38.48		40.01		38.97
3		SÁNCHEZ LARDÍN CELIA	1998	450	5:21.57	500	5:58.64	550	6:37.50	600	7:14.13
					33.72		37.07		38.86		36.63
4		SAN NICOLAS MARTINEZ CARMEN	1999	650	7:46.21	700	8:22.21	750	8:57.89	800	9:31.17
					32.08		36.00		35.68		33.28

RT: RETIRADO

DES: DESCALIFICADO

MMN: M.M. Nac. (Para Edades)

NP: NO PRESENTADO

BAJ: BAJA



SW.RES\_RELEVOS\_PRUEBA.9-4 Información correcta a 12:08:34 10/12/2011

2 / 3

Sistemas de Información, MSL Software - www.msl.es





## III CTO. ESPAÑA POR COMUNIDADES AUTONOMAS INFANTIL, 10 Y 11 DE DICIEMBRE DE 2011

MADRID

Datos técnicos: Piscina de 25 m., Cronometraje Electrónico

10/12/2011

RK	Fed. Terri	Nombre	Fed. Territori	T.R.					Pts.	Resultado
11	ARAGON		ARAGON						18,0	9:31.72
1	MUÑOZ MONFORT ANA	1998	50	31.64	100	1:06.40	150	1:41.67	200	2:15.75
				31.64		34.76		35.27		34.08
2	ROMERO ENDOLZ ZOE PAULA	1998	250	2:48.04	300	3:25.67	350	4:03.90	400	4:39.80
				32.29		37.63		38.23		35.90
3	GOMEZ LOPEZ LAURA	1998	450	5:13.32	500	5:50.18	550	6:28.67	600	7:06.35
				33.52		36.86		38.49		37.68
4	MERINO MAÑEZ CRISTINA	1998	650	7:38.07	700	8:15.91	750	8:55.04	800	9:31.72
				31.72		37.84		39.13		36.68
12	EXTREMADURA		EXTREMADURA						16,0	9:43.65
1	BARRADO GONZALEZ PAULA	1998	50	33.30	100	1:10.58	150	1:51.40	200	2:33.14
				33.30		37.28		40.82		41.74
2	NIETO ORTEGA VICTORIA	1998	250	3:05.67	300	3:42.67	350	4:21.30	400	4:59.91
				32.53		37.00		38.63		38.61
3	MORCILLO BARRANTES M.I.	1998	450	5:31.96	500	6:08.82	550	6:47.07	600	7:24.97
				32.05		36.86		38.25		37.90
4	ALONSO ÁVILA LAURA	1998	650	7:56.26	700	8:30.88	750	9:07.73	800	9:43.65
				31.29		34.62		36.85		35.92
13	LA RIOJA		LA RIOJA						14,0	9:49.68
1	MARAURI ARANBURU ITZIAR	1998	50	32.62	100	1:07.85	150	1:43.82	200	2:20.08
				32.62		35.23		35.97		36.26
2	BERGANZOS FERNANDEZ AISA	1999	250	2:56.17	300	3:36.20	350	4:17.02	400	4:55.69
				36.09		40.03		40.82		38.67
3	MUNIESA LEON YAIZA	1999	450	5:30.38	500	6:09.59	550	6:49.73	600	7:29.92
				34.69		39.21		40.14		40.19
4	GURRIA CORTES NAILA	1998	650	8:01.57	700	8:37.02	750	9:13.71	800	9:49.68
				31.65		35.45		36.69		35.97
14	NAVARRA		NAVARRA						12,0	10:06.99
1	BERNAL OTANO OLAIA	1998	50	33.63	100	1:11.21	150	1:49.96	200	2:28.49
				33.63		37.58		38.75		38.53
2	MATEO MARTINEZ BERTA	1999	250	3:01.87	300	3:39.26	350	4:16.83	400	4:54.07
				33.38		37.39		37.57		37.24
3	AZAZETA PELAEZ OLATZ	1998	450	5:28.71	500	6:07.75	550	6:49.27	600	7:30.39
				34.64		39.04		41.52		41.12
4	JERICÓ ASENJO ARANTXA	1998	650	8:04.17	700	8:43.34	750	9:25.18	800	10:06.99
				33.78		39.17		41.84		41.81

RT: RETIRADO DES: DESCALIFICADO MMN: M.M. Nac. (Para Edades)  
 NP: NO PRESENTADO BAJ: BAJA

MSL SW.RES\_RELEVOS\_PRUEBA.9-4 Información correcta a 12:08:34 10/12/2011

3 / 3

SPORTEC Sistemas de Información, MSL Software - www.msl.es





## III CTO. ESPAÑA POR COMUNIDADES AUTONOMAS INFANTIL, 10 Y 11 DE DICIEMBRE DE 2011

MADRID

Datos técnicos: Piscina de 25 m., Cronometraje Electrónico

10/12/2011

RK	Fed. Terri	Nombre	Fed. Territori	T.R.						Pts.	Resultado
1	<b>MADRID</b>		MADRID							44,0	7:46.93
1		SANCHEZ GTREZ-CABELLO G.	1996	50	26.38	100	55.85	150	1:25.30	200	1:54.52
					26.38		29.47		29.45		29.22
2		CARAZO BARBERO GONZALO	1996	250	2:20.16	300	2:49.66	350	3:20.47	400	3:51.04
					25.64		29.50		30.81		30.57
3		MARTIN DEL CAMPO PABLO	1996	450	4:18.13	500	4:47.99	550	5:19.13	600	5:50.84
					27.09		29.86		31.14		31.71
4		SANCHEZ ROMERO RAUL	1996	650	6:16.79	700	6:46.10	750	7:16.81	800	7:46.93
					25.95		29.31		30.71		30.12
2	<b>ANDALUCIA</b>		ANDALUCIA							38,0	7:52.15
1		MIGUELES ARROYO ALEJANDRO	1996	50	26.01	100	55.65	150	1:25.00	200	1:54.44
					26.01		29.64		29.35		29.44
2		MARTINEZ GARCIA RAUL	1997	250	2:22.05	300	2:53.44	350	3:25.87	400	3:57.31
					27.61		31.39		32.43		31.44
3		FERNANDEZ ROMERO ALBERTO	1996	450	4:23.38	500	4:52.94	550	5:24.30	600	5:55.99
					26.07		29.56		31.36		31.69
4		MARIN SANCHEZ JUAN PABLO	1996	650	6:22.46	700	6:51.36	750	7:22.41	800	7:52.15
					26.47		28.90		31.05		29.74
3	<b>CATALUÑA</b>		CATALUÑA							34,0	7:52.25
1		CASANOVAS SKOUBO JOAN	1997	50	26.19	100	55.41	150	1:25.50	200	1:54.54
					26.19		29.22		30.09		29.04
2		PUJOL BELMONTE GUILLEM	1997	250	2:22.00	300	2:53.19	350	3:26.36	400	3:55.60
					27.46		31.19		33.17		29.24
3		CALVERAS CALATAYUD MARC	1996	450	4:23.48	500	4:54.67	550	5:27.23	600	5:58.06
					27.88		31.19		32.56		30.83
4		VIVAS EGEA MARC	1997	650	6:24.70	700	6:54.20	750	7:23.55	800	7:52.25
					26.64		29.50		29.35		28.70
4	<b>GALICIA</b>		GALICIA							32,0	7:57.00
1		DAVILA LUSTRES MANUEL	1996	50	27.38	100	57.18	150	1:27.67	200	1:57.77
					27.38		29.80		30.49		30.10
2		SANJORGE NODAR FRANCISCO	1996	250	2:25.45	300	2:55.73	350	3:26.08	400	3:56.82
					27.68		30.28		30.35		30.74
3		MUÑIZ MEJUTO ANGEL	1996	450	4:25.01	500	4:56.24	550	5:28.18	600	5:59.68
					28.19		31.23		31.94		31.50
4		GANDARA DIEZ ADRIAN	1996	650	6:26.70	700	6:56.60	750	7:27.08	800	7:57.00
					27.02		29.90		30.48		29.92
5	<b>CDAD. VALENCIANA</b>		C.VALENCIANA							30,0	7:57.81
1		CASTAÑEDA SUBIRATS ALBERT	1996	50	27.17	100	57.20	150	1:28.04	200	1:58.14
					27.17		30.03		30.84		30.10
2		ORTEGA VICENTE JAVIER	1996	250	2:25.50	300	2:55.68	350	3:26.88	400	3:58.66
					27.36		30.18		31.20		31.78
3		GARCIA LOPEZ ABEL	1996	450	4:25.50	500	4:56.29	550	5:27.87	600	5:58.00
					26.84		30.79		31.58		30.13
4		GUILLEN ALVAREZ SERGIO	1996	650	6:25.17	700	6:55.51	750	7:27.15	800	7:57.81
					27.17		30.34		31.64		30.66

RT: RETIRADO

DES: DESCALIFICADO

MMN: M.M. Nac. (Para Edades)

NP: NO PRESENTADO

BAJ: BAJA



SW.RES\_RELEVOS\_PRUEBA.10- Información correcta a 12:15:30 10/12/2011

1 / 3

Sistemas de Información, MSL Software - www.msl.es





## III CTO. ESPAÑA POR COMUNIDADES AUTONOMAS INFANTIL, 10 Y 11 DE DICIEMBRE DE 2011

MADRID

Datos técnicos: Piscina de 25 m., Cronometraje Electrónico

10/12/2011

RK	Fed. Terri	Nombre	Fed. Territori	T.R.					Pts.	Resultado
6	<b>REG. MURCIA</b>		MURCIA						<b>28,0</b>	<b>8:02.46</b>
1	MARTINEZ ROCAMORA OSCAR	1996	50	27.31	100	57.32	150	1:29.08	200	2:00.35
				27.31		30.01		31.76		31.27
2	SANCHEZ WOODVINE FCO.JAVIER	1997	250	2:27.45	300	2:57.62	350	3:29.91	400	4:02.20
				27.10		30.17		32.29		32.29
3	SANCHEZ SAMPER SERAFIN	1996	450	4:29.40	500	5:00.25	550	5:32.53	600	6:03.99
				27.20		30.85		32.28		31.46
4	VICTORIA CAMPILLO PABLO	1996	650	6:30.37	700	7:00.71	750	7:32.30	800	8:02.46
				26.38		30.34		31.59		30.16
7	<b>PAIS VASCO</b>		P.VASCO						<b>26,0</b>	<b>8:02.96</b>
1	ORDORIKA LEZA IKER	1996	50	27.39	100	57.42	150	1:28.61	200	1:59.89
				27.39		30.03		31.19		31.28
2	ORTEGA LOPEZ AITOR	1996	250	2:27.53	300	2:57.94	350	3:29.74	400	4:00.75
				27.64		30.41		31.80		31.01
3	LEGORBURU ETXEBESTE GORKA	1996	450	4:28.44	500	4:58.73	550	5:29.83	600	6:00.51
				27.69		30.29		31.10		30.68
4	IZAGUIRRE URBERUAGA ANDER	1997	650	6:27.03	700	6:57.56	750	7:29.91	800	8:02.96
				26.52		30.53		32.35		33.05
8	<b>EXTREMADURA</b>		EXTREMADURA						<b>24,0</b>	<b>8:13.58</b>
1	DELGADO SANCHEZ FCO. JAVIER	1996	50	27.51	100	58.32	150	1:31.48	200	2:05.24
				27.51		30.81		33.16		33.76
2	BONILLA ROSADO ANTONIO	1996	250	2:33.42	300	3:04.21	350	3:36.47	400	4:07.79
				28.18		30.79		32.26		31.32
3	NAVIA IZQUIERDO JUAN MANUEL	1996	450	4:35.91	500	5:06.11	550	5:37.08	600	6:08.02
				28.12		30.20		30.97		30.94
4	ZAMORA BAEZ RICARDO	1996	650	6:35.45	700	7:07.78	750	7:41.19	800	8:13.58
				27.43		32.33		33.41		32.39
9	<b>CANARIAS</b>		CANARIAS						<b>22,0</b>	<b>8:17.68</b>
1	DIAZ VEGA CRISTIAN JOSE	1996	50	27.62	100	58.12	150	1:31.95	200	2:05.00
				27.62		30.50		33.83		33.05
2	GARCIA RAMIREZ ALEJANDRO	1998	250	2:32.89	300	3:04.08	350	3:37.08	400	4:09.73
				27.89		31.19		33.00		32.65
3	SANTIAGO BETANCOR RAUL	1997	450	4:37.72	500	5:08.92	550	5:40.96	600	6:12.08
				27.99		31.20		32.04		31.12
4	LADISLAO MARRERO JOSE MARIA	1996	650	6:40.14	700	7:13.19	750	7:46.30	800	8:17.68
				28.06		33.05		33.11		31.38
10	<b>CASTILLA LA MANCHA</b>		C.LA MANCHA						<b>20,0</b>	<b>8:24.50</b>
1	GARCÍA CANSINO RAFAEL	1996	50	27.65	100	58.81	150	1:31.58	200	2:04.56
				27.65		31.16		32.77		32.98
2	MARTIN-CONSUEGRA LOPEZ A.	1996	250	2:32.50	300	3:03.49	350	3:35.06	400	4:06.02
				27.94		30.99		31.57		30.96
3	MUÑOZ EL MERABETY YASIN	1997	450	4:35.23	500	5:08.42	550	5:42.84	600	6:16.71
				29.21		33.19		34.42		33.87
4	SERRANO LAGUNA MANUEL	1996	650	6:45.07	700	7:17.54	750	7:50.72	800	8:24.50
				28.36		32.47		33.18		33.78

RT: RETIRADO  
NP: NO PRESENTADODES: DESCALIFICADO  
BAJ: BAJA

MMN: M.M. Nac. (Para Edades)



SW.RES\_RELEVOS\_PRUEBA.10- Información correcta a 12:15:30 10/12/2011

2 / 3

Sistemas de Información, MSL Software - www.msl.es





## III CTO. ESPAÑA POR COMUNIDADES AUTONOMAS INFANTIL, 10 Y 11 DE DICIEMBRE DE 2011

MADRID

Datos técnicos: Piscina de 25 m., Cronometraje Electrónico

10/12/2011

RK	Fed. Terri	Nombre	Fed. Territori	T.R.					Pts.	Resultado
11	ARAGON		ARAGON						18,0	8:41.79
1	NAVASA ALVAREZ IVAN	1996	50	28.47	100	59.48	150	1:31.67	200	2:03.83
				28.47		31.01		32.19		32.16
2	IBOR CASTEL SERGIO	1997	250	2:34.23	300	3:08.44	350	3:42.87	400	4:16.10
				30.40		34.21		34.43		33.23
3	MORENO ROMANOS ALEJANDRO	1997	450	4:46.02	500	5:19.34	550	5:53.54	600	6:27.64
				29.92		33.32		34.20		34.10
4	BLASCO VILLAGRASA LUIS	1997	650	6:56.19	700	7:30.75	750	8:06.90	800	8:41.79
				28.55		34.56		36.15		34.89
12	LA RIOJA		LA RIOJA						16,0	8:54.01
1	SANTOLAYA MARTINEZ DIEGO	1997	50	30.13	100	1:03.30	150	1:37.13	200	2:10.68
				30.13		33.17		33.83		33.55
2	MARTINEZ MORENO ABEL	1998	250	2:40.72	300	3:15.28	350	3:51.04	400	4:22.73
				30.04		34.56		35.76		31.69
3	RUIZ RODRIGUEZ GUILLERMO	1997	450	4:54.55	500	5:29.94	550	6:05.95	600	6:39.76
				31.82		35.39		36.01		33.81
4	YANOT NAVARRO SERGIO	1997	650	7:10.68	700	7:45.08	750	8:20.38	800	8:54.01
				30.92		34.40		35.30		33.63
13	NAVARRA		NAVARRA						14,0	8:54.18
1	LAZCANO ARASCO ANDER	1996	50	31.25	100	1:05.08	150	1:39.94	200	2:13.72
				31.25		33.83		34.86		33.78
2	GARCIA ROLDAN AITOR	1996	250	2:43.28	300	3:17.78	350	3:53.71	400	4:28.71
				29.56		34.50		35.93		35.00
3	ARANA ELIA SERGIO	1997	450	4:59.60	500	5:34.59	550	6:09.75	600	6:43.80
				30.89		34.99		35.16		34.05
4	SESMA URIZ XABIER	1996	650	7:13.37	700	7:48.61	750	8:21.33	800	8:54.18
				29.57		35.24		32.72		32.85
14	MELILLA		MELILLA						12,0	9:34.77
1	FERNANDEZ GOMEZ JOSE MANUEL	1998	50	30.55	100	1:05.33	150	1:42.27	200	2:18.34
				30.55		34.78		36.94		36.07
2	MARTINEZ GARCIA ALVARO	1998	250	2:50.64	300	3:29.35	350	4:09.20	400	4:47.44
				32.30		38.71		39.85		38.24
3	TAHIRI MOHAND ANIS	1996	450	5:19.76	500	5:57.09	550	6:34.92	600	7:12.36
				32.32		37.33		37.83		37.44
4	VEREDA RUIZ JUAN CARLOS	1996	650	7:43.04	700	8:19.49	750	8:57.85	800	9:34.77
				30.68		36.45		38.36		36.92
	CASTILLA LEON		CAS-LEON						0,0	DES
1	NUÑEZ PEREZ DAVID	1996								
2	TIERNO RECIO MARCOS	1998								
3	GONZALEZ ORALLO JAVIER	1996								
4	FERRERO RODRIGUEZ MIGUEL ANGEL	1996								

RT: RETIRADO DES: DESCALIFICADO MMN: M.M. Nac. (Para Edades)  
 NP: NO PRESENTADO BAJ: BAJA

MSL SW.RES\_RELEVOS\_PRUEBA.10- Información correcta a 12:15:30 10/12/2011

3 / 3

SPORTEC Sistemas de Información, MSL Software - www.msl.es





FEMENINO

**III CTO. ESPAÑA POR COMUNIDADES AUTONOMAS INFANTIL, 10 Y 11 DE DICIEMBRE DE 2011****MADRID**

Datos técnicos: Piscina de 25 m., Cronometraje Electrónico

**INFA**

Rank.	Club	Pts.
1	COMUNIDAD VALENCIANA	160,0
2	MADRID	158,0
3	CATALUÑA	157,0
4	ANDALUCIA	146,0
5	PAIS VASCO	102,0
6	GALICIA	91,0
7	CANARIAS	71,0
8	CASTILLA LEON	50,0
9	CASTILLA LA MANCHA	46,0
9	ARAGON	46,0
11	REGION DE MURCIA	38,0
12	EXTREMADURA	29,0
13	LA RIOJA	28,0
14	NAVARRA	12,0
15	MELILLA	0,0



SW.PUNTOS\_FEDERACIONT\_DE Información correcta a 11:54:50 10/12/2011

1 / 1

Sistemas de Información, MSL Software - www.msl.es

C.D.O.  
COPIADORAS  
91 527 24 55



## III CTO. ESPAÑA POR COMUNIDADES AUTONOMAS INFANTIL, 10 Y 11 DE DICIEMBRE DE 2011

MADRID

Datos técnicos: Piscina de 25 m., Cronometraje Electrónico

## INFA

Rank.	Club	Pts.
1	MADRID	174,0
2	CATALUÑA	166,0
3	ANDALUCIA	142,0
4	COMUNIDAD VALENCIANA	125,0
5	GALICIA	97,0
6	PAIS VASCO	90,0
7	REGION DE MURCIA	88,0
8	EXTREMADURA	58,5
9	CASTILLA LA MANCHA	56,0
10	CANARIAS	49,0
11	ARAGON	22,5
12	LA RIOJA	21,0
13	CASTILLA LEON	19,0
14	NAVARRA	14,0
15	MELILLA	12,0





TOTAL



III CTO. ESPAÑA POR COMUNIDADES AUTONOMAS INFANTIL, 10 Y 11 DE DICIEMBRE DE 2011

MADRID

Datos técnicos: Piscina de 25 m., Cronometraje Electrónico

INFA

Rank.	Club	Pts.
1	MADRID	332,0
2	CATALUÑA	323,0
3	ANDALUCIA	288,0
4	COMUNIDAD VALENCIANA	285,0
5	PAIS VASCO	192,0
6	GALICIA	188,0
7	REGION DE MURCIA	126,0
8	CANARIAS	120,0
9	CASTILLA LA MANCHA	102,0
10	EXTREMADURA	87,5
11	CASTILLA LEON	69,0
12	ARAGON	68,5
13	LA RIOJA	49,0
14	NAVARRA	26,0
15	MELILLA	12,0



Licencia Internacional Logos.com





## III CTO. ESPAÑA POR COMUNIDADES AUTONOMAS INFANTIL, 10 Y 11 DE DICIEMBRE DE 2011

MADRID

Datos técnicos: Piscina de 25 m., Cronometraje Electrónico

10/12/2011

MN13A:	1:57.83	CASANOVAS SKOUBO JOAN	SABADELL	18/12/2010
MN14A:	1:54.30	CASANOVAS SKOUBO JOAN	SABADELL	20/03/2011
MN15A:	1:52.24	PAYERAS BIAYNA MIGUEL	PALMA M.	24/11/2002

RK	Licencia	Nombre	Año	Fed. Ter	T.R.						Pts.	Resultado
1	045946796	MIGUELES ARROYO ALEJANDRO	1996	ANDALU	50	26.61	56.38	1:25.25	1:53.36	22,0	1:53.36	
						26.61	29.77	28.87	28.11			
2	054239306	SANCHEZ ROMERO RAUL	1996	MADRID	50	26.89	56.31	1:25.14	1:53.51	19,0	1:53.51	
						26.89	29.42	28.83	28.37			
3	079273805	VIVAS EGEA MARC	1997	CATALUÑ	50	27.08	56.61	1:25.96	1:54.42	17,0	1:54.42	
						27.08	29.53	29.35	28.46			
4	020486607	CASTAÑEDA SUBIRATS ALBERT	1996	C.VALEN	50	27.96	58.27	1:28.94	1:58.28	16,0	1:58.28	
						27.96	30.31	30.67	29.34			
5	053258594	GUILLEN ALVAREZ SERGIO	1996	C.VALEN	50	27.65	57.86	1:28.70	1:58.57	15,0	1:58.57	
						27.65	30.21	30.84	29.87			
6	044574151	ORDORIKA LEZA IKER	1996	P.VASCO	50	27.36	57.73	1:28.94	1:59.09	14,0	1:59.09	
						27.36	30.37	31.21	30.15			
7	048700856	VICTORIA CAMPILLO PABLO	1996	MURCIA	50	28.40	59.06	1:29.57	1:59.52	13,0	1:59.52	
						28.40	30.66	30.51	29.95			
8	028847832	FERNANDEZ ROMERO ALBERTO	1996	ANDALU	50	27.84	57.84	1:29.06	1:59.68	12,0	1:59.68	
						27.84	30.00	31.22	30.62			
9	045967744	PUJOL BELMONTE GUILLEM	1997	CATALUÑ	50	28.20	1:00.30	1:30.69	2:00.21	11,0	2:00.21	
						28.20	32.10	30.39	29.52			
10	015371180	IZAGUIRE URBERUAGA ANDER	1997	P.VASCO	50	27.77	57.77	1:28.90	2:00.69	10,0	2:00.69	
						27.77	30.00	31.13	31.79			
11	052009417	MARTIN DEL CAMPO PABLO	1996	MADRID	50	28.17	58.90	1:30.17	2:00.73	9,0	2:00.73	
						28.17	30.73	31.27	30.56			
12	018174499	NAVASA ALVAREZ IVAN	1996	ARAGON	50	28.35	58.58	1:29.87	2:01.62	8,0	2:01.62	
						28.35	30.23	31.29	31.75			
13	039464295	MUÑIZ MEJUTO ANGEL	1996	GALICIA	50	28.68	59.55	1:31.29	2:02.55	7,0	2:02.55	
						28.68	30.87	31.74	31.26			
14	005711302	MARTIN-CONSUEGRA LOPEZ A.	1996	C.LA MAN	50	28.94	59.86	1:31.83	2:02.72	6,0	2:02.72	
						28.94	30.92	31.97	30.89			
15	072892416	TIERNO RECIO MARCOS	1998	CAS-LEO	50	29.33	1:01.25	1:32.96	2:02.74	5,0	2:02.74	
						29.33	31.92	31.71	29.78			
16	076048306	BONILLA ROSADO ANTONIO	1996	EXTREM	50	28.51	1:00.29	1:32.49	2:03.91	4,0	2:03.91	
						28.51	31.78	32.20	31.42			
17	045350594	DIAZ VEGA CRISTIAN JOSE	1996	CANARIA	50	29.08	1:00.20	1:31.89	2:04.10	3,0	2:04.10	
						29.08	31.12	31.69	32.21			
18	023057650	NIETO FERNANDEZ JOSE	1998	MURCIA	50	28.19	59.76	1:32.42	2:04.50	2,0	2:04.50	
						28.19	31.57	32.66	32.08			
19	080081751	ZAMORA BAEZ RICARDO	1996	EXTREM	50	28.89	1:00.95	1:33.75	2:04.89	1,0	2:04.89	
						28.89	32.06	32.80	31.14			
20	034879241	CARRERA COSTAS MARTIN	1996	GALICIA	50	29.25	1:01.15	1:33.81	2:05.33	0,0	2:05.33	
						29.25	31.90	32.66	31.52			
21	045349264	LADISLAW MARRERO JOSE MARIA	1996	CANARIA	50	29.16	1:01.49	1:34.61	2:05.60	0,0	2:05.60	
						29.16	32.33	33.12	30.99			
22	071459994	NUÑEZ PEREZ DAVID	1996	CAS-LEO	50	29.81	1:02.08	1:34.25	2:06.48	0,0	2:06.48	
						29.81	32.27	32.17	32.23			
23	016631927	YANOT NAVARRO SERGIO	1997	LA RIOJA	50	29.59	1:01.98	1:35.25	2:07.90	0,0	2:07.90	
						29.59	32.39	33.27	32.65			
24	014500500	RUIZ RODRIGUEZ GUILLERMO	1997	LA RIOJA	50	30.35	1:03.98	1:39.36	2:12.14	0,0	2:12.14	
						30.35	33.63	35.38	32.78			

RT: RETIRADO

DES: DESCALIFICADO

MMN: M.M. Nac. (Para Edades)

NP: NO PRESENTADO

BAJ: BAJA

MSL SW.RESULTADOS\_PRUEBA.11-2 Información correcta a 17:41:29 10/12/2011

1 / 2

MSL SPORTEC Sistemas de Información, MSL Software - www.msl.es





## III CTO. ESPAÑA POR COMUNIDADES AUTONOMAS INFANTIL, 10 Y 11 DE DICIEMBRE DE 2011

MADRID

Datos técnicos: Piscina de 25 m., Cronometraje Electrónico

10/12/2011

MN13A:	1:57.83	CASANOVAS SKOUBO JOAN	SABADELL	18/12/2010
MN14A:	1:54.30	CASANOVAS SKOUBO JOAN	SABADELL	20/03/2011
MN15A:	1:52.24	PAYERAS BIAINA MIGUEL	PALMA M.	24/11/2002

RK	Licencia	Nombre	Año	Fed. Ter	T.R.						Pts.	Resultado		
25	073113456	GARCIA ROLDAN AITOR	1996	NAVARR	50	31.50	100	1:05.85	150	1:41.60	200	2:16.87	0,0	2:16.87
						31.50		34.35		35.75		35.27		
26	P00131046	LAZCANO ARASCO ANDER	1996	NAVARR	50	31.86	100	1:06.52	150	1:42.52	200	2:17.50	0,0	2:17.50
						31.86		34.66		36.00		34.98		
27	045355616	VEREDA RUIZ JUAN CARLOS	1996	MELILLA	50	30.67	100	1:05.54	150	1:42.43	200	2:18.11	0,0	2:18.11
						30.67		34.87		36.89		35.68		
	045313715	CASERMEIRO MORENO CARLOS	1998	MELILLA									0,0	DES

RT: RETIRADO DES: DESCALIFICADO MMN: M.M. Nac. (Para Edades)

NP: NO PRESENTADO BAJ: BAJA

MSL SW.RESULTADOS\_PRUEBA.11-2 Información correcta a 17:41:29 10/12/2011

2 / 2

SPORTEC Sistemas de Información, MSL Software - www.msl.es





## III CTO. ESPAÑA POR COMUNIDADES AUTONOMAS INFANTIL, 10 Y 11 DE DICIEMBRE DE 2011

MADRID

Datos técnicos: Piscina de 25 m., Cronometraje Electrónico

10/12/2011

MN12A:	1:00.36	IGNACIO SORRIBES JUDIT	SABADELL	23/12/2006
MN13A:	58.91	IGNACIO SORRIBES JUDIT	SABADELL	10/03/2007

RK	Licencia	Nombre	Año	Fed. Ter	T.R.	Pts.	Resultado
1	005456695	MAESO VALDES ROSA MARIA	1999	MADRID	50 28.73 100 58.90 28.73 MMN 30.17	22,0 MMN	58.90
2	020913126	PALLARES GOMEZ SANDRA	1998	C.VALEN	50 28.89 100 59.06 28.89 30.17	19,0	59.06
3	074383908	GALAN GARCIA ANA	1998	C.VALEN	50 28.72 100 59.81 28.72 31.09	17,0	59.81
4	047420113	CABEZA ARANDA JULIA	1998	CATALUÑ	50 29.23 100 59.94 29.23 30.71	16,0	59.94
5	033555223	GARCIA RODEJA ARIAS CRISTINA	1998	GALICIA	50 29.37 100 1:01.44 29.37 32.07	15,0	1:01.44
6	072597951	URKIRI ARREITUNANDIA IOAR	1998	P.VASCO	50 29.48 100 1:01.49 29.48 32.01	14,0	1:01.49
7	047279939	ALESSI MANGE DELIA	1998	CATALUÑ	50 29.58 100 1:02.08 29.58 32.50	13,0	1:02.08
8	072896146	PINILLA SANZ MARIA	1998	CAS-LEO	50 29.98 100 1:02.21 29.98 32.23	12,0	1:02.21
9	046074302	ROSAS FERNANDEZ MARTA	1998	ANDALU	50 29.63 100 1:02.36 29.63 32.73	11,0	1:02.36
10	049214266	INIESTA MARTIN ANA	1998	C.LA MAN	50 30.18 100 1:02.56 30.18 32.38	10,0	1:02.56
11	049133018	SANTIN CUADRA MARIA	1998	ANDALU	50 30.31 100 1:02.79 30.31 32.48	9,0	1:02.79
12	016626932	MARAURI ARANBURU ITZIAR	1998	LA RIOJA	50 30.05 100 1:02.80 30.05 32.75	8,0	1:02.80
13	072608146	GOENAGA ILLARRAMENDI OIHANA	1999	P.VASCO	50 30.99 100 1:03.14 30.99 32.15	7,0	1:03.14
14	011862587	PEREZ LARA LAURA	1998	MADRID	50 30.89 100 1:03.37 30.89 32.48	6,0	1:03.37
15	054160289	PULIDO MAYOR SHEILA	1998	CANARIA	50 30.48 100 1:04.57 30.48 34.09	5,0	1:04.57
16	072900000	TIERNO DE MIGUEL CLAUDIA	1999	CAS-LEO	50 30.77 100 1:04.63 30.77 33.86	4,0	1:04.63
17	053195052	PEREZ GARCIA PICHER ANA	1998	GALICIA	50 31.22 100 1:05.46 31.22 34.24	3,0	1:05.46
18	045347178	SANJUAN PERDOMO LAURA	1998	CANARIA	50 31.44 100 1:05.53 31.44 34.09	2,0	1:05.53
19	053737921	MORCILLO BARRANTES M.I.	1998	EXTREM	50 31.52 100 1:05.57 31.52 34.05	1,0	1:05.57
20	045136157	NIETO ORTEGA VICTORIA	1998	EXTREM	50 31.67 100 1:05.70 31.67 34.03	0,0	1:05.70
21	077134293	MERINO MAÑEZ CRISTINA	1998	ARAGON	50 31.51 100 1:05.99 31.51 34.48	0,0	1:05.99
22	077836558	SÁNCHEZ LARDÍN CELIA	1998	MURCIA	50 33.19 100 1:08.84 33.19 35.65	0,0	1:08.84
23	023310908	PLAZAS GUILLEN MARIA	1999	MURCIA	50 33.42 100 1:09.03 33.42 35.61	0,0	1:09.03
24	045355617	VEREDA RUIZ SOFIA	1998	MELILLA	50 33.16 100 1:09.10 33.16 35.94	0,0	1:09.10
25	P00293013	MOHAMED MOHAMED NABILA	1998	MELILLA	50 33.20 100 1:09.42 33.20 36.22	0,0	1:09.42

RT: RETIRADO DES: DESCALIFICADO MMN: M.M. Nac. (Para Edades)  
 NP: NO PRESENTADO BAJ: BAJA

MSL SW.RESULTADOS\_PRUEBA.12-1 Información correcta a 17:45:24 10/12/2011

1 / 2

SPORTEC Sistemas de Información, MSL Software - www.msl.es





III CTO. ESPAÑA POR COMUNIDADES AUTONOMAS INFANTIL, 10 Y 11 DE DICIEMBRE DE 2011

MADRID

Datos técnicos: Piscina de 25 m., Cronometraje Electrónico

10/12/2011

MN12A:	1:00.36	IGNACIO SORRIBES JUDIT	SABADELL	23/12/2006
MN13A:	58.91	IGNACIO SORRIBES JUDIT	SABADELL	10/03/2007

RK	Licencia	Nombre	Año	Fed. Ter	T.R.	Pts.	Resultado
26	073137253	JERICÓ ASENJO ARANTXA	1998	NAVARR	50 --- 33.42  100 --- 1:10.47  33.42  37.05	0,0	1:10.47
27	015222801	CARRAMIÑANA OCHOA ALBA	1999	LA RIOJA	50 --- 35.03  100 --- 1:12.45  35.03  37.42	0,0	1:12.45

RT: RETIRADO      DES: DESCALIFICADO      MMN: M.M. Nac. (Para Edades)  
 NP: NO PRESENTADO      BAJ: BAJA

SW.RESULTADOS\_PRUEBA.12-1 Información correcta a 17:45:24 10/12/2011

MSL SPORTEC Sistemas de Información, MSL Software - www.msl.es





## III CTO. ESPAÑA POR COMUNIDADES AUTONOMAS INFANTIL, 10 Y 11 DE DICIEMBRE DE 2011

MADRID

Datos técnicos: Piscina de 25 m., Cronometraje Electrónico

10/12/2011

MN13A:	2:24.27	CERDA BERMEJO ARTURO	MADRID	11/12/2010
MN14A:	2:23.45	RAMIREZ CASTILLO MANUEL J.	MOTRIL	14/03/2010
MN15A:	2:19.69	MORILLAS RAMOS FERNANDO	PALMA DE MALLORCA	16/12/2005

RK	Licencia	Nombre	Año	Fed. Ter	T.R.		Pts.	Resultado
1	047443265	SOLA GIL PAU	1997	CATALUÑ	50	32.03 32.03	22,0 MMN	2:22.22
2	049076494	RAMIREZ CASTILLO MANUEL J.	1996	ANDALU	50	32.04 32.04	19,0	2:22.54
3	051130872	CERDA BERMEJO ARTURO	1997	MADRID	50	31.98 31.98	17,0	2:23.17
4	003945720	SERRANO LAGUNA MANUEL	1996	C.LA MAN	50	32.10 32.10	16,0	2:23.31
5	045967157	ALVAREZ CASTELLS MARC	1996	CATALUÑ	50	33.06 33.06	15,0	2:24.54
6	052903338	CARAZO BARBERO GONZALO	1996	MADRID	50	32.27 32.27	14,0	2:24.84
7	048605710	FERRERO CERDA JAVIER	1996	C.VALEN	50	33.38 33.38	13,0	2:25.54
8	035606695	JAEN DEL POZO ALEJANDRO	1996	C.VALEN	50	32.42 32.42	12,0	2:25.55
9	058000528	SUAREZ COSTA LUIS	1996	GALICIA	50	34.36 34.36	11,0	2:29.22
10	L00088065	MIRANDA PEREZ JOSE LUIS	1996	ANDALU	50	32.99 32.99	10,0	2:29.42
11	009088636	VEGA TREJO JUAN LUÍS	1997	EXTREM	50	33.53 33.53	9,0	2:30.76
12	048741172	BUITRAGO RUIZ MANUEL	1996	MURCIA	50	34.24 34.24	8,0	2:33.34
13	072899976	MARTIN SALCEDO SERGIO	1996	CAS-LEO	50	34.74 34.74	7,0	2:34.18
14	045168332	AIZPURU AROTZENA JON	1998	P.VASCO	50	35.64 35.64	6,0	2:34.25
15	071281207	AHITA MEDIAVILLA MIGUEL	1996	CAS-LEO	50	34.95 34.95	5,0	2:34.85
16	015484517	SANCHEZ SAMPER SERAFIN	1996	MURCIA	50	34.28 34.28	4,0	2:36.42
17	072753917	AGIRRE ETXEBARRIA ANDER	1996	P.VASCO	50	35.39 35.39	3,0	2:37.12
18	054107942	PÉREZ LÓPEZ JUAN MANUEL	1996	CANARIA	50	35.89 35.89	2,0	2:39.30
19	073023560	LOPEZ PUYUELO PABLO	1998	ARAGON	50	37.89 37.89	1,0	2:40.97
20	073422818	URTASUN SALINAS IBAI	1996	NAVARR	50	38.02 38.02	0,0	2:45.80
21	045330680	RODRÍGUEZ MARTEL ANGEL	1996	CANARIA	50	36.82 36.82	0,0	2:46.77
22	073117282	DE LA OSA HERNANDEZ GUILLERMO	1997	NAVARR	50	38.66 38.66	0,0	2:50.19
23	015222081	FERNANDEZ GARCIA ROMAN	1998	LA RIOJA	50	39.51 39.51	0,0	2:52.44
24	045312271	PEREZ ALBACETE DAVID	1997	MELILLA	50	38.19 38.19	0,0	2:54.43

RT: RETIRADO DES: DESCALIFICADO MMN: M.M. Nac. (Para Edades)

NP: NO PRESENTADO BAJ: BAJA

MSL SW.RESULTADOS\_PRUEBA.13-2 Información correcta a 17:58:14 10/12/2011

1 / 2

MSL SPORTEC Sistemas de Información, MSL Software - www.msl.es





## III CTO. ESPAÑA POR COMUNIDADES AUTONOMAS INFANTIL, 10 Y 11 DE DICIEMBRE DE 2011

MADRID

Datos técnicos: Piscina de 25 m., Cronometraje Electrónico

10/12/2011

MN13A:	2:24.27	CERDA BERMEJO ARTURO	MADRID	11/12/2010
MN14A:	2:23.45	RAMIREZ CASTILLO MANUEL J.	MOTRIL	14/03/2010
MN15A:	2:19.69	MORILLAS RAMOS FERNANDO	PALMA DE MALLORCA	16/12/2005

RK	Licencia	Nombre	Año	Fed. Ter	T.R.	Pts.	Resultado
	045875145	NAVIA IZQUIERDO JUAN MANUEL	1996	EXTREM		0,0	DES
	035586856	GANDARA DIEZ ADRIAN	1996	GALICIA		0,0	DES
	045311936	MARTINEZ GARCIA ALVARO	1998	MELILLA		0,0	DES
	073024190	MILLAN JUBERIAS ALBERTO	1997	ARAGON		0,0	NP

RT: RETIRADO

DES: DESCALIFICADO

MMN: M.M. Nac. (Para Edades)

NP: NO PRESENTADO

BAJ: BAJA

SW.RESULTADOS\_PRUEBA.13-2 Información correcta a 17:58:14 10/12/2011

2 / 2

MSL SPORTEC Sistemas de Información, MSL Software - www.msl.es





## III CTO. ESPAÑA POR COMUNIDADES AUTONOMAS INFANTIL, 10 Y 11 DE DICIEMBRE DE 2011

MADRID

Datos técnicos: Piscina de 25 m., Cronometraje Electrónico

10/12/2011

MN12A:	1:15.68	MAESO VALDES ROSA MARIA	MADRID	10/12/2011		
MN13A:	1:13.93	GARCIA MARTINEZ SANDRA	MADRID	11/12/2010		
RK	Licencia	Nombre	Año Fed. Ter	T.R.	Pts.	Resultado
1	020084829	MORAL BONET ANDREA	1998 C.VALEN	50 35.61 100 1:15.38 35.61 39.77	22,0	1:15.38
2	048606153	VIDAL ENGUIX CARLA	1998 C.VALEN	50 36.11 100 1:15.90 36.11 39.79	19,0	1:15.90
3	005461962	GUTIERREZ MADERUELO IRENE	1998 MADRID	50 35.70 100 1:16.87 35.70 41.17	17,0	1:16.87
4	046477315	PASCUAL AREVALO EMMA	1998 CATALUÑ	50 36.33 100 1:17.38 36.33 41.05	16,0	1:17.38
5	044568208	RODRIGUEZ SANTESTEBAN ELENA	1998 P.VASCO	50 36.05 100 1:17.71 36.05 41.66	15,0	1:17.71
6	026257505	POSADAS COLLADO GLORIA	1998 ANDALU	50 37.23 100 1:17.98 37.23 40.75	14,0	1:17.98
7	035581468	RODRIGUEZ HUERTAS IRIA	1999 GALICIA	50 37.50 100 1:18.56 37.50 41.06	13,0	1:18.56
8	035588370	GANDARA DIEZ SARA	1998 GALICIA	50 37.91 100 1:18.93 37.91 41.02	12,0	1:18.93
9	079031206	DE VALDES ALVAREZ MARIA	1998 ANDALU	50 37.89 100 1:19.10 37.89 41.21	11,0	1:19.10
10	053843495	SAEZ-ILLOBRE MOLINERO BLANCA	1998 MADRID	50 38.34 100 1:21.22 38.34 42.88	10,0	1:21.22
11	045331225	ACOSTA ACOSTA MARTA	1998 CANARIA	50 38.85 100 1:22.30 38.85 43.45	9,0	1:22.30
12	071559796	BARROSO FERNANDEZ CARLA	1998 CAS-LEO	50 38.49 100 1:22.46 38.49 43.97	8,0	1:22.46
13	047669901	GALEA ALCANTARA NAIARA	1999 CATALUÑ	50 39.27 100 1:23.10 39.27 43.83	7,0	1:23.10
14	003854760	GALACHE SENDIN ALEJANDRA	1998 C.LA MAN	50 39.85 100 1:24.01 39.85 44.16	6,0	1:24.01
15	079172044	BILBAO TOUCET IBONE	1998 P.VASCO	50 39.40 100 1:24.39 39.40 44.99	5,0	1:24.39
16	991007086	RODRIGUEZ HERRERA VEGA SUSANA	1998 EXTREM	50 40.26 100 1:24.62 40.26 44.36	4,0	1:24.62
17	053579099	DE BENITO CABEZAS LAURA	1998 EXTREM	50 40.88 100 1:25.29 40.88 44.41	3,0	1:25.29
18	073027087	GOMEZ LOPEZ LAURA	1998 ARAGON	50 40.32 100 1:25.32 40.32 45.00	2,0	1:25.32
19	025201661	MORELLI HERNANDEZ LUCIA	1999 ARAGON	50 40.20 100 1:25.84 40.20 45.64	1,0	1:25.84
20	071187517	CALVO MERINO EVA	1998 CAS-LEO	50 41.79 100 1:27.05 41.79 45.26	0,0	1:27.05
21	049169306	RUANO CERDÁ VANESSA	1998 MURCIA	50 41.52 100 1:27.50 41.52 45.98	0,0	1:27.50
22	P00103085	IRIGOYEN RAZQUIN ANDREA	1999 NAVARR	50 41.47 100 1:27.65 41.47 46.18	0,0	1:27.65
23	017469368	GIL MARTINEZ LORENA	1998 MURCIA	50 41.29 100 1:28.53 41.29 47.24	0,0	1:28.53
24	045349918	GONZALEZ ALONSO JENNIFER	1999 CANARIA	50 43.76 100 1:31.86 43.76 48.10	0,0	1:31.86
	P01052048	AZAZETA PELAEZ OLATZ	1998 NAVARR		0,0	DES

RT: RETIRADO DES: DESCALIFICADO MMN: M.M. Nac. (Para Edades)

NP: NO PRESENTADO BAJ: BAJA

MSL SW.RESULTADOS\_PRUEBA.14-1 Información correcta a 18:04:33 10/12/2011

1 / 1

SPORTEC Sistemas de Información, MSL Software - www.msl.es





## III CTO. ESPAÑA POR COMUNIDADES AUTONOMAS INFANTIL, 10 Y 11 DE DICIEMBRE DE 2011

MADRID

Datos técnicos: Piscina de 25 m., Cronometraje Electrónico

10/12/2011

MN13A:	1:01.69	CANTO GARGALLO POL	PREMIA DE MAR	10/11/2007
MN14A:	58.19	SANCHEZ GARCIA ALEJANDRO	SABADELL	18/12/2004
MN15A:	56.64	SANCHEZ GARCIA ALEJANDRO	SABADELL	10/03/2005

RK	Licencia	Nombre	Año	Fed. Ter	T.R.		Pts.	Resultado
1	045841896	GONZALEZ FENOLL JUAN MANUEL	1996	C.VALEN	50	27.08  57.37 27.08  30.29	22,0	57.37
2	071459994	NUÑEZ PEREZ DAVID	1996	CAS-LEO	50	27.33  58.07 27.33  30.74	19,0	58.07
3	047440882	BOSCH PLANAS RICARD	1996	CATALUÑ	50	27.30  58.26 27.30  30.96	17,0	58.26
4	020061208	MARIN SANCHEZ JUAN PABLO	1996	ANDALU	50	27.72  58.28 27.72  30.56	16,0	58.28
5	050479776	AUBERT RICO PIERRE LOUIS	1997	MADRID	50	27.68  58.88 27.68  31.20	15,0	58.88
6	074368947	ANTON GARCIA SAUL	1996	C.VALEN	50	27.56  59.05 27.56  31.49	14,0	59.05
7	041590633	VASQUEZ TAPIA-VERA CRISTIAN	1996	CATALUÑ	50	27.79  59.15 27.79  31.36	13,0	59.15
8	044571259	CUEVAS LEGASA TELMO	1996	P.VASCO	50	28.15  59.61 28.15  31.46	12,0	59.61
9	052009417	MARTIN DEL CAMPO PABLO	1996	MADRID	50	28.30  59.62 28.30  31.32	11,0	59.62
10	053925883	ZUBELDIA OCON PABLO	1996	ANDALU	50	28.75  1:00.88 28.75  32.13	10,0	1:00.88
11	073212806	LOBO FUSTER ALEJANDRO	1996	ARAGON	50	29.17  1:01.33 29.17  32.16	9,0	1:01.33
12	003915313	MOLERO DE AVILA GARCIA RODRIGO	1997	C.LA MAN	50	29.12  1:02.40 29.12  33.28	8,0	1:02.40
13	032722415	BOUZA MANSO TELMO	1997	GALICIA	50	29.65  1:02.70 29.65  33.05	7,0	1:02.70
14	054130552	VAZQUEZ RODRIGUEZ PABLO	1996	GALICIA	50	29.21  1:02.86 29.21  33.65	6,0	1:02.86
15	071298340	INFANTE ESTEBAN DAVID	1996	CAS-LEO	50	28.59  1:02.94 28.59  34.35	5,0	1:02.94
16	079062033	AFONSO MAGRIÑA NOEL	1997	CANARIA	50	29.37  1:03.00 29.37  33.63	4,0	1:03.00
17	072850467	JIMENEZ ALONSO ANDER	1996	P.VASCO	50	29.79  1:03.23 29.79  33.44	3,0	1:03.23
18	045331053	AFONSO RODRIGUEZ ANDRES	1996	CANARIA	50	29.02  1:03.45 29.02  34.43	2,0	1:03.45
19	014000117	MARTINEZ MORENO ABEL	1998	LA RIOJA	50	29.94  1:03.58 29.94  33.64	1,0	1:03.58
20	023331465	MARTÍNEZ GALLARDO FRANCISCO	1996	MURCIA	50	29.57  1:03.61 29.57  34.04	0,0	1:03.61
21	045313555	NICASIO RUIZ FERNANDO J.	1998	MELILLA	50	30.16  1:04.17 30.16  34.01	0,0	1:04.17
22	073137769	ARANA ELIA SERGIO	1997	NAVARR	50	29.61  1:04.24 29.61  34.63	0,0	1:04.24
23	009211779	HIDALGO MATEOS ALBERTO	1996	EXTREM	50	29.37  1:04.44 29.37  35.07	0,0	1:04.44
24	009208782	DE LA CRUZ BAZAGA MANUEL	1996	EXTREM	50	31.20  1:05.85 31.20  34.65	0,0	1:05.85
25	077132492	SEREN BLANCO ADRIAN	1997	ARAGON	50	31.02  1:06.14 31.02  35.12	0,0	1:06.14

RT: RETIRADO DES: DESCALIFICADO MMN: M.M. Nac. (Para Edades)  
 NP: NO PRESENTADO BAJ: BAJA

MSL SW.RESULTADOS\_PRUEBA.15-1 Información correcta a 18:13:10 10/12/2011

1 / 2

MSL SPORTEC Sistemas de Información, MSL Software - www.msl.es







III CTO. ESPAÑA POR COMUNIDADES AUTONOMAS INFANTIL, 10 Y 11 DE DICIEMBRE DE 2011

MADRID

Datos técnicos: Piscina de 25 m., Cronometraje Electrónico

10/12/2011

MN13A:	1:01.69	CANTO GARGALLO POL	PREMIA DE MAR	10/11/2007
MN14A:	58.19	SANCHEZ GARCIA ALEJANDRO	SABADELL	18/12/2004
MN15A:	56.64	SANCHEZ GARCIA ALEJANDRO	SABADELL	10/03/2005

RK	Licencia	Nombre	Año	Fed. Ter	T.R.	Pts.	Resultado
26	0Y0636790	HERCULARIO RAMIREZ SERGIO	1996	MURCIA	50 30.59 100 1:06.28 30.59 35.69	0,0	1:06.28
27	073461784	MOLINERO PEREZ AITOR	1998	NAVARR	50 33.20 100 1:10.86 33.20 37.66	0,0	1:10.86

RT: RETIRADO DES: DESCALIFICADO MN: M.M. Nac. (Para Edades)  
 NP: NO PRESENTADO BAJ: BAJA

SW.RESULTADOS\_PRUEBA.15-1 Información correcta a 18:13:10 10/12/2011

MSL SPORTEC Sistemas de Información, MSL Software - www.msl.es





## III CTO. ESPAÑA POR COMUNIDADES AUTONOMAS INFANTIL, 10 Y 11 DE DICIEMBRE DE 2011

MADRID

Datos técnicos: Piscina de 25 m., Cronometraje Electrónico

10/12/2011

MN12A:	2:22.54	TOPE RFEN		X		01/01/1999	
MN13A:	2:18.88	GARCÍA MAURI CRISTINA		MADRID		20/12/2008	
RK	Licencia	Nombre	Año	Fed. Ter	T.R.	Pts.	Resultado
1	051137980	RICO PEREZ CARMEN	1998	MADRID	50 30.73 100 1:05.68 150 1:43.00 200 2:22.03  30.73  34.95  37.32  39.03	22,0	2:22.03
2	077129806	RODRIGUEZ CAO LAURA	1998	CATALUÑ	50 31.78 100 1:08.05 150 1:44.80 200 2:22.15  31.78  36.27  36.75  37.35	19,0	2:22.15
3	049137780	ZORRILLA MARIA ELISA	1998	P.VASCO	50 32.29 100 1:08.77 150 1:46.95 200 2:26.03  32.29  36.48  38.18  39.08	17,0	2:26.03
4	P00063063	GUERRERO RAMOS CELESTE	1998	CATALUÑ	50 32.90 100 1:10.44 150 1:49.82 200 2:28.43  32.90  37.54  39.38  38.61	16,0	2:28.43
5	039469584	GOYANES GARCIA PAULA	1998	GALICIA	50 33.41 100 1:11.25 150 1:50.43 200 2:29.37  33.41  37.84  39.18  38.94	15,0	2:29.37
6	053245942	LLOPIS SAEZ IRENE	1998	C.VALEN	50 32.94 100 1:12.67 150 1:52.04 200 2:29.46  32.94  39.73  39.37  37.42	14,0	2:29.46
7	001938439	PAGÁN PAREDERA BLANCA	1999	MADRID	50 33.41 100 1:12.16 150 1:52.76 200 2:31.75  33.41  38.75  40.60  38.99	13,0	2:31.75
8	020913126	PALLARES GOMEZ SANDRA	1998	C.VALEN	50 34.33 100 1:13.43 150 1:53.89 200 2:33.10  34.33  39.10  40.46  39.21	12,0	2:33.10
9	045349918	GONZALEZ ALONSO JENNIFER	1999	CANARIA	50 33.93 100 1:12.77 150 1:52.76 200 2:33.22  33.93  38.84  39.99  40.46	11,0	2:33.22
10	076591127	MORALES GONZALEZ MARIA BELEN	1998	ANDALU	50 33.15 100 1:11.69 150 1:52.60 200 2:34.35  33.15  38.54  40.91  41.75	10,0	2:34.35
11	002747526	CARBONERO MONTERO SARA	1999	C.LA MAN	50 34.17 100 1:13.33 150 1:54.82 200 2:35.37  34.17  39.16  41.49  40.55	9,0	2:35.37
12	077134136	ROMERO ENDOLZ ZOE PAULA	1998	ARAGON	50 32.56 100 1:11.42 150 1:53.52 200 2:35.58  32.56  38.86  42.10  42.06	8,0	2:35.58
13	047435137	BALAYO CAAMAÑO MARIA	1998	GALICIA	50 34.64 100 1:13.80 150 1:54.53 200 2:36.47  34.64  39.16  40.73  41.94	7,0	2:36.47
14	044749889	FRIAS ALVAREZ MARIA	1999	CANARIA	50 34.03 100 1:14.11 150 1:55.77 200 2:37.29  34.03  40.08  41.66  41.52	6,0	2:37.29
15	025204582	GARCIA ARANDA MONICA	1999	ARAGON	50 35.58 100 1:15.76 150 1:57.64 200 2:37.92  35.58  40.18  41.88  40.28	5,0	2:37.92
16	079130777	ESTEBANEZ GARCIA RAQUEL	1998	P.VASCO	50 34.65 100 1:15.11 150 1:57.39 200 2:41.29  34.65  40.46  42.28  43.90	4,0	2:41.29
17	023301293	BUENDIA CASAS MIRIAM	1999	MURCIA	50 35.78 100 1:17.38 150 2:00.80 200 2:44.71  35.78  41.60  43.42  43.91	3,0	2:44.71
18	073424479	BERNAL OTANO OLAIA	1998	NAVARR	50 37.24 100 1:19.54 150 2:05.90 200 2:51.96  37.24  42.30  46.36  46.06	2,0	2:51.96
19	023309709	PERÁN GARCÍA ANDREA	1998	MURCIA	50 37.14 100 1:20.88 150 2:07.95 200 2:55.04  37.14  43.74  47.07  47.09	1,0	2:55.04
20	076052483	BENAVIDES GONZÁLEZ LAURA	1998	EXTREM	50 36.89 100 1:21.44 150 2:08.53 200 2:56.65  36.89  44.55  47.09  48.12	0,0	2:56.65
21	015823442	BERGANZOS FERNANDEZ AISA	1999	LA RIOJA	50 39.40 100 1:25.28 150 2:11.96 200 2:56.98  39.40  45.88  46.68  45.02	0,0	2:56.98
22	073415220	TOUS ESPELOSIN ANNE	1999	NAVARR	50 37.93 100 1:25.07 150 2:13.05 200 3:00.83  37.93  47.14  47.98  47.78	0,0	3:00.83
23	071478372	MARTIN FERRERO LORETO	1998	CAS-LEO	50 38.38 100 1:24.44 150 2:12.56 200 3:02.80  38.38  46.06  48.12  50.24	0,0	3:02.80
24	053579099	DE BENITO CABEZAS LAURA	1998	EXTREM	50 40.45 100 1:27.71 150 2:16.43 200 3:03.65  40.45  47.26  48.72  47.22	0,0	3:03.65
	045946266	GOMEZ MORENO MARTA	1998	ANDALU		0,0	DES

RT: RETIRADO

DES: DESCALIFICADO

MMN: M.M. Nac. (Para Edades)

NP: NO PRESENTADO

BAJ: BAJA

MSL SW.RESULTADOS\_PRUEBA.16-2 Información correcta a 18:28:16 10/12/2011

1 / 1

SPORTEC Sistemas de Información, MSL Software - www.msl.es





III CTO. ESPAÑA POR COMUNIDADES AUTONOMAS INFANTIL, 10 Y 11 DE DICIEMBRE DE 2011

MADRID

Datos técnicos: Piscina de 25 m., Cronometraje Electrónico

10/12/2011

MN12A:	2:22.54	TOPE RFEN	X	01/01/1999
MN13A:	2:18.88	GARCÍA MAURI CRISTINA	MADRID	20/12/2008

RK	Licencia	Nombre	Año	Fed. Ter	T.R.	Pts.	Resultado
	071470925	IGLESIAS GARCIA NOELIA	1998	CAS-LEO		0,0	DES

RT: RETIRADO      DES: DESCALIFICADO      MMN: M.M. Nac. (Para Edades)  
 NP: NO PRESENTADO      BAJ: BAJA





## III CTO. ESPAÑA POR COMUNIDADES AUTONOMAS INFANTIL, 10 Y 11 DE DICIEMBRE DE 2011

MADRID

Datos técnicos: Piscina de 25 m., Cronometraje Electrónico

10/12/2011

MN13A:	1:02.68	LEBON IRIARTE YERAI	ORDIZIA	29/12/2005
MN14A:	59.42	SANCHEZ PEREZ ALEJANDRO	DON BENITO	13/12/2009
MN15A:	57.48	LEBON IRIARTE YERAI	IRUN	09/12/2007

RK	Licencia	Nombre	Año	Fed. Ter	T.R.	Pts.	Resultado
1	053258594	GUILLEN ALVAREZ SERGIO	1996	C.VALEN	50 28.78   100 59.09 28.78   30.31	22,0	59.09
2	0Y0320984	ZACHÁR GERGÓ	1997	MURCIA	50 29.00   100 59.72 29.00   30.72	19,0	59.72
3	045967225	CALVERAS CALATAYUD MARC	1996	CATALUÑ	50 29.71   100 1:00.08 29.71   30.37	17,0	1:00.08
4	030626756	BARRENA LOROÑO JAVIER	1997	MADRID	50 29.62   100 1:00.09 29.62   30.47	16,0	1:00.09
5	044410495	DELGADO SANCHEZ FCO. JAVIER	1996	EXTREM	50 28.97   100 1:00.15 28.97   31.18	15,0	1:00.15
6	P10350056	MARTINEZ ARAGÓN RAFAEL	1996	ANDALU	50 29.54   100 1:00.42 29.54   30.88	14,0	1:00.42
7	048197203	CURTU FRUTOS PAU	1997	CATALUÑ	50 29.78   100 1:00.61 29.78   30.83	12,5	1:00.61
7	044572429	DOMINGUEZ FANLO ANDRES	1996	P.VASCO	50 29.61   100 1:00.61 29.61   31.00	12,5	1:00.61
9	005316991	ROMERO BARRIOS JAVIER	1997	MADRID	50 29.60   100 1:01.18 29.60   31.58	11,0	1:01.18
10	045777862	SANTANA LOPEZ YOEL	1996	CANARIA	50 29.77   100 1:01.65 29.77   31.88	10,0	1:01.65
11	099160545	GONZALEZ MERINO XIMO	1996	C.VALEN	50 30.05   100 1:01.68 30.05   31.63	9,0	1:01.68
12	079032352	ORTEGA MORALES GERMAN	1996	ANDALU	50 29.90   100 1:01.73 29.90   31.83	8,0	1:01.73
13	054152775	SANJORGE NODAR FRANCISCO	1996	GALICIA	50 30.38   100 1:01.80 30.38   31.42	7,0	1:01.80
14	016631929	SANTOLAYA MARTINEZ DIEGO	1997	LA RIOJA	50 29.95   100 1:02.00 29.95   32.05	6,0	1:02.00
15	005720248	MARTINEZ CUESTA ALBERTO	1996	C.LA MAN	50 29.95   100 1:02.12 29.95   32.17	5,0	1:02.12
16	044561786	OLAIZOLA MARTIN RUBEN	1996	P.VASCO	50 30.61   100 1:02.24 30.61   31.63	4,0	1:02.24
17	034279490	ALVAREZ FERNANDEZ BORJA	1996	GALICIA	50 30.76   100 1:02.39 30.76   31.63	3,0	1:02.39
18	023060488	CARRASCO RIVERA ENRIQUE	1998	MURCIA	50 30.54   100 1:02.52 30.54   MMN 31.98	2,0 MMN	1:02.52
19	018061726	IBOR CASTEL SERGIO	1997	ARAGON	50 30.99   100 1:03.15 30.99   32.16	1,0	1:03.15
20	071532918	GONZALEZ ORALLO JAVIER	1996	CAS-LEO	50 30.66   100 1:03.62 30.66   32.96	0,0	1:03.62
21	045969177	AMAYA DIAZ JESUS	1997	EXTREM	50 31.18   100 1:03.81 31.18   32.63	0,0	1:03.81
22	076973397	BLASCO VILLAGRASA LUIS	1997	ARAGON	50 30.98   100 1:04.48 30.98   33.50	0,0	1:04.48
23	045780655	GARCIA RAMIREZ ALEJANDRO	1998	CANARIA	50 31.42   100 1:05.11 31.42   33.69	0,0	1:05.11
24	073450871	SESMA URIZ XABIER	1996	NAVARR	50 32.19   100 1:06.54 32.19   34.35	0,0	1:06.54
25	071303346	LOPEZ JORGE RODRIGO	1998	CAS-LEO	50 31.74   100 1:06.80 31.74   35.06	0,0	1:06.80

RT: RETIRADO

DES: DESCALIFICADO

MMN: M.M. Nac. (Para Edades)

NP: NO PRESENTADO

BAJ: BAJA

MSL SW.RESULTADOS\_PRUEBA.17-1 Información correcta a 18:39:39 10/12/2011

1 / 2

SPORTEC Sistemas de Información, MSL Software - www.msl.es





III CTO. ESPAÑA POR COMUNIDADES AUTONOMAS INFANTIL, 10 Y 11 DE DICIEMBRE DE 2011

MADRID

Datos técnicos: Piscina de 25 m., Cronometraje Electrónico

10/12/2011

MN13A:	1:02.68	LEBON IRIARTE YERAI	ORDIZIA	29/12/2005
MN14A:	59.42	SANCHEZ PEREZ ALEJANDRO	DON BENITO	13/12/2009
MN15A:	57.48	LEBON IRIARTE YERAI	IRUN	09/12/2007

RK	Licencia	Nombre	Año	Fed. Ter	T.R.	Pts.	Resultado
26	045322103	FERNANDEZ GOMEZ JOSE MANUEL	1998	MELILLA	50 34.90 100 1:11.09 34.90 36.19	0,0	1:11.09
27	045310989	PAQUÉ MENA ANTONIO	1997	MELILLA	50 38.47 100 1:22.51 38.47 44.04	0,0	1:22.51

RT: RETIRADO      DES: DESCALIFICADO      MMN: M.M. Nac. (Para Edades)  
 NP: NO PRESENTADO      BAJ: BAJA

SW.RESULTADOS\_PRUEBA.17-1 Información correcta a 18:39:39 10/12/2011

MSL SPORTEC Sistemas de Información, MSL Software - www.msl.es





## III CTO. ESPAÑA POR COMUNIDADES AUTONOMAS INFANTIL, 10 Y 11 DE DICIEMBRE DE 2011

MADRID

Datos técnicos: Piscina de 25 m., Cronometraje Manual

10/12/2011

MN12A:	2:23.29	TOPE RFEN	X	01/01/1999
MN13A:	2:18.56	GARCÍA MAURI CRISTINA	MADRID	21/12/2008

RK	Licencia	Nombre	Año	Fed. Ter	T.R.	50	100	150	200	Pts.	Resultado
1	039439254	ZAMORANO SANZ AFRICA	1998	CATALUÑ		33.68	1:09.78	1:46.09	2:21.80	22,0	2:21.80
						33.68	36.10	36.31	35.71		
2	003153157	PEÑA ORTIZ NATALIA	1998	C.VALEN		34.30	1:10.45	1:47.36	2:23.20	19,0	2:23.20
						34.30	36.15	36.91	35.84		
3	P00063100	GIL LOPEZ PAULA	1998	CATALUÑ		34.18	1:10.77	1:48.08	2:24.07	17,0	2:24.07
						34.18	36.59	37.31	35.99		
4	099162743	TACHON BOLON SUSANA ALEXANDRA	1999	C.VALEN		34.45	1:11.63	1:50.13	2:26.58	16,0	2:26.58
						34.45	37.18	38.50	36.45		
5	017495204	PAREJA PRIETO LAURA	1999	ANDALU		33.92	1:11.80	1:50.54	2:28.55	15,0	2:28.55
						33.92	37.88	38.74	38.01		
6	042260842	GALLARDO MENDEZ YLENIA	1998	CANARIA		33.91	1:12.03	1:51.15	2:28.62	14,0	2:28.62
						33.91	38.12	39.12	37.47		
7	017469355	SAN NICOLAS MARTINEZ CARMEN	1999	MURCIA		34.31	1:12.23	1:51.14	2:28.83	13,0	2:28.83
						34.31	37.92	38.91	38.83		
8	053939194	CLARES MONTERO ANDREA	1998	MADRID		34.08	1:11.72	1:51.00	2:28.84	12,0	2:28.84
						34.08	37.64	39.28	37.84		
9	015970913	PEÑA ZAPIRAIN EIDER	1998	P.VASCO		34.78	1:11.82	1:50.37	2:29.20	11,0	2:29.20
						34.78	37.04	38.55	38.83		
10	049214266	INIESTA MARTIN ANA	1998	C.LA MAN		34.93	1:13.43	1:53.71	2:31.93	10,0	2:31.93
						34.93	38.50	40.28	31.93		
11	044564780	LEBON IRIARTE ITXASNE	1998	P.VASCO		34.88	1:12.36	1:51.86	2:31.94	9,0	2:31.94
						34.88	37.48	39.50	40.08		
12	053807611	SANTOS LOPEZ CRISTINA	1999	MADRID		35.56	1:14.32	1:54.09	2:31.95	8,0	2:31.95
						35.56	38.76	39.77	31.95		
13	045163853	BLANCO PEREZ PAULA	1999	GALICIA		36.24	1:15.08	1:55.26	2:33.59	7,0	2:33.59
						36.24	38.84	40.18	33.59		
14	026505682	ROMO RIVERO SARA	1998	ANDALU		34.32	1:13.08	1:53.91	2:33.62	6,0	2:33.62
						34.32	38.76	40.83	39.71		
15	016626932	MARAURI ARANBURU ITZIAR	1998	LA RIOJA		35.46	1:13.38	1:53.20	2:33.69	5,0	2:33.69
						35.46	37.92	39.82	40.49		
16	071304453	GÜEMES DE CASTRO ALBA	1998	CAS-LEO		34.31	1:12.50	1:53.05	2:33.89	4,0	2:33.89
						34.31	38.19	40.55	33.89		
17	077836558	SÁNCHEZ LARDÍN CELIA	1998	MURCIA		35.54	1:14.91	1:55.71	2:34.32	3,0	2:34.32
						35.54	39.37	40.80	34.32		
18	071531338	MERAYO YECORA EVA	1999	CAS-LEO		36.36	1:17.04	1:59.24	2:37.90	2,0	2:37.90
						36.36	40.68	42.20	38.66		
19	076058471	BARRADO GONZALEZ PAULA	1998	EXTREM		36.14	1:15.98	1:57.60	2:38.52	1,0	2:38.52
						36.14	39.84	41.62	38.52		
20	016628836	MUNIESA LEON YAIZA	1999	LA RIOJA		38.13	1:18.01	1:59.14	2:39.99	0,0	2:39.99
						38.13	39.88	41.13	40.85		
21	045331433	OJEDA BETANCOR CARMEN	1998	CANARIA		37.17	1:17.33	1:58.82	2:40.06	0,0	2:40.06
						37.17	40.16	41.49	40.06		
22	078760058	MATEO MARTINEZ BERTA	1999	NAVARR		39.04	1:19.68	2:01.58	2:43.05	0,0	2:43.05
						39.04	40.64	41.90	41.47		
23	078773164	BAREA CHICOTE NOELIA	1998	NAVARR		38.65	1:19.78	2:01.81	2:44.20	0,0	2:44.20
						38.65	41.13	42.03	42.39		
24	028981957	MAESTRO MARTIN AMANDA	1999	EXTREM		38.24	1:19.89	2:03.45	2:46.18	0,0	2:46.18
						38.24	41.65	43.56	46.18		
25	039467035	COSTAS PENA LAURA	1999	GALICIA		37.16	1:19.16	2:03.34	2:46.84	0,0	2:46.84
						37.16	42.00	44.18	46.84		

RT: RETIRADO DES: DESCALIFICADO MMN: M.M. Nac. (Para Edades)

NP: NO PRESENTADO BAJ: BAJA

MSL SW.RESULTADOS\_PRUEBA.18-2 Información correcta a 19:05:49 10/12/2011

1 / 1

SPORTEC Sistemas de Información, MSL Software - www.msl.es





## III CTO. ESPAÑA POR COMUNIDADES AUTONOMAS INFANTIL, 10 Y 11 DE DICIEMBRE DE 2011

MADRID

Datos técnicos: Piscina de 25 m., Cronometraje Manual

10/12/2011

MN13A:	4:51.58	PAYERAS BIAYNA MIGUEL	PALMA DE MALLORCA	02/12/2000
MN14A:	4:34.44	CASANOVAS SKOUBO JOAN	SABADELL	19/03/2011
MN15A:	4:25.33	SANCHEZ GTREZ-CABELLO G.	VÄSBY (SWE)	29/10/2011

RK	Licencia	Nombre	Año	Fed. Territori	T.R.	Pts.	Resultado									
1	052902221	SANCHEZ GTREZ-CABELLO G.	1996	MADRID		22,0	4:27.51									
	50	27.84	100	1:00.42	150	1:36.36	200	2:10.20	250	2:48.62	300	3:27.49	350	3:57.80	400	4:27.51
		27.84		32.58		35.94		33.84		38.42		38.87		30.31		29.71
2	047421989	CASANOVAS SKOUBO JOAN	1997	CATALUÑA		19,0MMN	4:33.87									
	50	28.66	100	1:02.30	150	1:39.23	200	2:14.83	250	2:53.42	300	3:32.55	350	4:03.70	400	4:33.87
		28.66		33.64		36.93		35.60		38.59		39.13		31.15		30.17
3	053798301	DAVILA LUSTRES MANUEL	1996	GALICIA		17,0	4:38.25									
	50	29.14	100	1:03.56	150	1:40.86	200	2:16.58	250	2:56.31	300	3:37.07	350	4:08.25	400	4:38.25
		29.14		34.42		37.30		35.72		39.73		40.76		31.18		30.00
4	053752613	MARTINEZ MATEU JORGE	1996	C.VALENCIANA		16,0	4:38.94									
	50	29.53	100	1:03.48	150	1:40.65	200	2:16.72	250	2:56.04	300	3:36.38	350	4:08.27	400	4:38.94
		29.53		33.95		37.17		36.07		39.32		40.34		31.89		30.67
5	052903338	CARAZO BARBERO GONZALO	1996	MADRID		15,0	4:42.01									
	50	30.53	100	1:06.51	150	1:43.22	200	2:18.45	250	2:58.94	300	3:39.38	350	4:11.56	400	4:42.01
		30.53		35.98		36.71		35.23		40.49		40.44		32.18		30.45
6	048686484	SANCHEZ WOODVINE FCO.JAVIER	1997	MURCIA		14,0	4:46.71									
	50	29.48	100	1:04.77	150	1:41.68	200	2:17.94	250	2:58.39	300	3:39.78	350	4:14.17	400	4:46.71
		29.48		35.29		36.91		36.26		40.45		41.39		34.39		32.54
7	047893607	GIL TARAZONA POL	1996	CATALUÑA		13,0	4:46.89									
	50	31.51	100	1:06.97	150	1:43.70	200	2:19.31	250	3:00.45	300	3:41.51	350	4:15.28	400	4:46.89
		31.51		35.46		36.73		35.61		41.14		41.06		33.77		31.61
8	053256663	MARTINEZ ZAPICO JORGE	1996	C.VALENCIANA		12,0	4:47.24									
	50	29.60	100	1:03.76	150	1:40.45	200	2:17.26	250	2:59.43	300	3:41.68	350	4:15.70	400	4:47.24
		29.60		34.16		36.69		36.81		42.17		42.25		34.02		31.54
9	045915116	ORTEGA LOPEZ AITOR	1996	P.VASCO		11,0	4:47.27									
	50	31.91	100	1:08.36	150	1:46.47	200	2:23.72	250	3:03.06	300	3:43.42	350	4:16.71	400	4:47.27
		31.91		36.45		38.11		37.25		39.34		40.36		33.29		30.56
10	047394856	RIVAS YUSTE ALEJANDRO	1996	ANDALUCIA		10,0	4:48.08									
	50	29.99	100	1:05.55	150	1:43.02	200	2:19.40	250	2:59.72	300	3:41.20	350	4:15.27	400	4:48.08
		29.99		35.56		37.47		36.38		40.32		41.48		34.07		32.81
11	P10350056	MARTINEZ ARAGÓN RAFAEL	1996	ANDALUCIA		9,0	4:48.59									
	50	30.20	100	1:05.01	150	1:41.68	200	2:17.28	250	2:59.02	300	3:42.20	350	4:16.28	400	4:48.59
		30.20		34.81		36.67		35.60		41.74		43.18		34.08		32.31
12	045364292	SANTIAGO BETANCOR RAUL	1997	CANARIAS		8,0	4:48.81									
	50	31.64	100	1:07.09	150	1:45.44	200	2:22.61	250	3:02.01	300	3:43.10	350	4:16.46	400	4:48.81
		31.64		35.45		38.35		37.17		39.40		41.09		33.36		32.35
13	048693967	MARTINEZ ROCAMORA OSCAR	1996	MURCIA		7,0	4:54.45									
	50	29.65	100	1:04.96	150	1:43.30	200	2:20.13	250	3:03.04	300	3:45.51	350	4:19.84	400	4:54.45
		29.65		35.31		38.34		36.83		42.91		42.47		34.33		34.61
14	071464283	FERRERO RODRIGUEZ MIGUEL ANGEL	1996	CAS-LEON		6,0	4:57.26									
	50	31.00	100	1:07.24	150	1:47.02	200	2:25.14	250	3:06.26	300	3:48.31	350	4:23.93	400	4:57.26
		31.00		36.24		39.78		38.12		41.12		42.05		35.62		33.33
15	073132379	MORENO ROMANOS ALEJANDRO	1997	ARAGON		5,0	4:57.36									
	50	31.86	100	1:08.82	150	1:47.17	200	2:24.88	250	3:07.74	300	3:51.19	350	4:25.35	400	4:57.36
		31.86		36.96		38.35		37.71		42.86		43.45		34.16		32.01

RT: RETIRADO DES: DESCALIFICADO MMN: M.M. Nac. (Para Edades)  
 NP: NO PRESENTADO BAJ: BAJA

MSL SW.RESULTADOS\_PRUEBA.19-4 Información correcta a 19:29:12 10/12/2011

1 / 2

MSL SPORTEC Sistemas de Información, MSL Software - www.msl.es





## III CTO. ESPAÑA POR COMUNIDADES AUTONOMAS INFANTIL, 10 Y 11 DE DICIEMBRE DE 2011

MADRID

Datos técnicos: Piscina de 25 m., Cronometraje Manual

10/12/2011

MN13A:	4:51.58	PAYERAS BIAYNA MIGUEL	PALMA DE MALLORCA	02/12/2000
MN14A:	4:34.44	CASANOVAS SKOUBO JOAN	SABADELL	19/03/2011
MN15A:	4:25.33	SANCHEZ GTREZ-CABELLO G.	VÄSBY (SWE)	29/10/2011

RK	Licencia	Nombre	Año	Fed. Territori	T.R.	Pts.	Resultado
16	033554533	NEIRA CERVERA MAX GALVAN	1996	GALICIA		4,0	4:57.94
		50 32.49   100 1:09.90   150 1:47.00   200 2:23.52   250 3:06.07   300 3:49.14   350 4:24.52   400 4:57.94					
		32.49   37.41   37.10   36.52   42.55   43.07   35.38   33.42					
17	008893653	PEÑATO TARIFA JUAN JOSE	1997	EXTREMADUR		3,0	5:03.66
		50 31.09   100 1:08.04   150 1:45.60   200 2:23.26   250 3:07.35   300 3:52.36   350 4:27.71   400 5:03.66					
		31.09   36.95   37.56   37.66   44.09   45.01   35.35   35.95					
18	042251091	VIERA ZURITA JUÁN RUBEN	1996	CANARIAS		2,0	5:03.97
		50 32.44   100 1:10.27   150 1:48.54   200 2:26.59   250 3:09.95   300 3:54.77   350 4:29.45   400 5:03.97					
		32.44   37.83   38.27   38.05   43.36   44.82   34.68   34.52					
19	047446245	MUÑOZ EL MERABETY YASIN	1997	C.LA MANCHA		1,0	5:05.76
		50 31.96   100 1:08.65   150 1:47.90   200 2:25.96   250 3:10.46   300 3:55.37   350 4:31.27   400 5:05.76					
		31.96   36.69   39.25   38.06   44.50   44.91   35.90   34.49					
20	072845049	BENITO BUSTO ALVARO	1996	P.VASCO		0,0	5:07.44
		50 32.30   100 1:10.49   150 1:50.99   200 2:28.20   250 3:13.24   300 3:58.91   350 4:34.59   400 5:07.44					
		32.30   38.19   40.50   37.21   45.04   45.67   35.68   32.85					
21	009088636	VEGA TREJO JUAN LUÍS	1997	EXTREMADUR		0,0	5:07.67
		50 31.21   100 1:08.02   150 1:51.15   200 2:34.27   250 3:14.71   300 3:56.70   350 4:33.63   400 5:07.67					
		31.21   36.81   43.13   43.12   40.44   41.99   36.93   34.04					
22	072899976	MARTIN SALCEDO SERGIO	1996	CAS-LEON		0,0	5:12.02
		50 31.20   100 1:08.97   150 1:50.28   200 2:31.22   250 3:14.83   300 3:59.23   350 4:36.45   400 5:12.02					
		31.20   37.77   41.31   40.94   43.61   44.40   37.22   35.57					
23	073023560	LOPEZ PUYUELO PABLO	1998	ARAGON		0,0	5:22.92
		50 34.76   100 1:14.55   150 1:57.55   200 2:38.82   250 3:22.13   300 4:06.32   350 4:45.49   400 5:22.92					
		34.76   39.79   43.00   41.27   43.31   44.19   39.17   37.43					

RT: RETIRADO DES: DESCALIFICADO MMN: M.M. Nac. (Para Edades)  
 NP: NO PRESENTADO BAJ: BAJA

MSL SW.RESULTADOS\_PRUEBA.19-4 Información correcta a 19:29:12 10/12/2011

2 / 2

SPORTREC Sistemas de Información, MSL Software - www.msl.es







## III CTO. ESPAÑA POR COMUNIDADES AUTONOMAS INFANTIL, 10 Y 11 DE DICIEMBRE DE 2011

MADRID

Datos técnicos: Piscina de 25 m., Cronometraje Manual

10/12/2011

MN12A:	9:16.63	DASCA ROMEU CLAUDIA	SABADELL	23/12/2006
MN13A:	8:54.12	DASCA ROMEU CLAUDIA	A_LC_ABS_SABADELL	01/12/2007

RK	Licencia	Nombre	Año	Fed.	Territori	T.R.	Pts.	Resultado										
1	047420113	CABEZA ARANDA JULIA	1998	CATALUÑA			22,0	9:07.07										
	50	30.24	100	1:03.24	200	2:11.95	300	3:21.13	400	4:30.21	500	5:39.99	600	6:49.78	700	7:58.98	800	9:07.07
		30.24		33.00		:11.95		:21.13		:30.21		:39.99		:49.78		:58.98		:07.07
2	073225224	ARTIGAS FERNANDEZ ISABEL	1998	C.VALENCIANA			19,0	9:17.26										
	50	30.66	100	1:04.55	200	2:14.66	300	3:24.50	400	4:34.77	500	5:44.88	600	6:55.20	700	8:06.09	800	9:17.26
		30.66		33.89		:14.66		:24.50		:34.77		:44.88		:55.20		:06.09		:17.26
3	005381658	GUTIERREZ GAMBOA IRENE	1998	MADRID			17,0	9:19.41										
	50	31.25	100	1:06.04	200	2:16.13	300	3:26.69	400	4:37.03	500	5:47.10	600	6:58.41	700	8:09.58	800	9:19.41
		31.25		34.79		:16.13		:26.69		:37.03		:47.10		:58.41		:09.58		:19.41
4	047178957	ALCAIDE DOMINGUEZ MARIA	1998	CATALUÑA			16,0	9:24.32										
	50	32.57	100	1:07.12	200	2:18.45	300	3:28.93	400	4:40.50	500	5:52.01	600	7:03.68	700	8:15.20	800	9:24.32
		32.57		34.55		:18.45		:28.93		:40.50		:52.01		:03.68		:15.20		:24.32
5	077142311	SANCHEZ MORALES ELISA	1998	ANDALUCIA			15,0	9:24.54										
	50	29.93	100	1:04.81	200	2:15.24	300	3:26.46	400	4:38.15	500	5:49.55	600	7:01.01	700	8:14.56	800	9:24.54
		29.93		34.88		:15.24		:26.46		:38.15		:49.55		:01.01		:14.56		:24.54
6	077186607	RUIZ BRAVO PAULA	1999	ANDALUCIA			14,0	9:26.81										
	50	31.08	100	1:05.46	200	2:16.48	300	3:27.39	400	4:39.72	500	5:52.17	600	7:05.38	700	8:18.23	800	9:26.81
		31.08		34.38		:16.48		:27.39		:39.72		:52.17		:05.38		:18.23		:26.81
7	077133319	MUÑOZ MONFORT ANA	1998	ARAGON			13,0	9:28.27										
	50	33.13	100	1:09.02	200	2:20.73	300	3:32.19	400	4:43.65	500	5:55.78	600	7:07.09	700	8:19.54	800	9:28.27
		33.13		35.89		:20.73		:32.19		:43.65		:55.78		:07.09		:19.54		:28.27
8	020052392	MARTI BALLESTER MARILO	1998	C.VALENCIANA			12,0	9:34.57										
	50	32.88	100	1:08.51	200	2:20.66	300	3:32.51	400	4:44.88	500	5:56.74	600	7:09.98	700	8:23.55	800	9:34.57
		32.88		35.63		:20.66		:32.51		:44.88		:56.74		:09.98		:23.55		:34.57
9	022760790	VALERO ROLDAN ALAZNE	1998	P.VASCO			11,0	9:37.93										
	50	32.87	100	1:08.88	200	2:21.35	300	3:33.24	400	4:45.62	500	5:58.55	600	7:12.81	700	8:26.62	800	9:37.93
		32.87		36.01		:21.35		:33.24		:45.62		:58.55		:12.81		:26.62		:37.93
10	053799765	LAGO AROBES ANAIS	1999	GALICIA			10,0	9:40.08										
	50	32.45	100	1:08.59	200	2:21.28	300	3:33.57	400	4:46.45	500	5:59.76	600	7:14.51	700	8:29.56	800	9:40.08
		32.45		36.14		:21.28		:33.57		:46.45		:59.76		:14.51		:29.56		:40.08
11	118897901	RUIZ RAMIS ANDREA	1999	MADRID			9,0	9:42.18										
	50	31.88	100	1:08.57	200	2:22.49	300	3:35.81	400	4:49.26	500	6:02.63	600	7:16.35	700	8:30.60	800	9:42.18
		31.88		36.69		:22.49		:35.81		:49.26		:02.63		:16.35		:30.60		:42.18
12	023301658	ROCA CONESA Mª MAGDALENA	1998	MURCIA			8,0	9:45.35										
	50	32.49	100	1:08.97	200	2:23.47	300	3:37.35	400	4:51.28	500	6:05.53	600	7:19.74	700	8:34.50	800	9:45.35
		32.49		36.48		:23.47		:37.35		:51.28		:05.53		:19.74		:34.50		:45.35
13	022761396	DE LA FUENTE FIAÑO NAROA	1998	GALICIA			7,0	9:46.23										
	50	32.52	100	1:08.09	200	2:21.17	300	3:34.52	400	4:48.62	500	6:02.46	600	7:17.38	700	8:32.49	800	9:46.23
		32.52		35.57		:21.17		:34.52		:48.62		:02.46		:17.38		:32.49		:46.23
14	045194397	LEGASA SUSPERREGI MARINA	1998	P.VASCO			6,0	9:49.65										
	50	33.36	100	1:09.16	200	2:22.87	300	3:37.06	400	4:50.92	500	6:05.92	600	7:22.09	700	8:37.31	800	9:49.65
		33.36		35.80		:22.87		:37.06		:50.92		:05.92		:22.09		:37.31		:49.65
15	015222375	GURRIA CORTES NAILA	1998	LA RIOJA			5,0	9:54.94										
	50	32.57	100	1:09.28	200	2:23.44	300	3:37.11	400	4:51.68	500	6:07.11	600	7:23.13	700	8:39.73	800	9:54.94
		32.57		36.71		:23.44		:37.11		:51.68		:07.11		:23.13		:39.73		:54.94

RT: RETIRADO DES: DESCALIFICADO MMN: M.M. Nac. (Para Edades)  
 NP: NO PRESENTADO BAJ: BAJA

MSL SW.RESULTADOS\_PRUEBA.20-8 Información correcta a 20:00:06 10/12/2011

1 / 2

SPORTEC Sistemas de Información, MSL Software - www.msl.es





## III CTO. ESPAÑA POR COMUNIDADES AUTONOMAS INFANTIL, 10 Y 11 DE DICIEMBRE DE 2011

MADRID

Datos técnicos: Piscina de 25 m., Cronometraje Manual

10/12/2011

MN12A:	9:16.63	DASCA ROMEU CLAUDIA	SABADELL	23/12/2006
MN13A:	8:54.12	DASCA ROMEU CLAUDIA	A_LC_ABS_SABADELL	01/12/2007

RK	Licencia	Nombre	Año	Fed. Territori	T.R.	Pts.	Resultado											
16	014278189	NAVALON MARTINEZ CANDELA	1998	C.LA MANCHA		4,0	9:55.41											
	50	34.02	100	1:10.99	200	2:25.88	300	3:41.59	400	4:57.38	500	6:12.31	600	7:26.66	700	8:42.84	800	9:55.41
		34.02		36.97		25.88		41.59		57.38		12.31		26.66		42.84		55.41
17	045353912	BAEZ MONTESEDOCA PAULA	1998	CANARIAS		3,0	9:56.91											
	50	33.21	100	1:09.65	200	2:24.78	300	3:39.46	400	4:55.16	500	6:11.54	600	7:27.38	700	8:43.46	800	9:56.91
		33.21		36.44		24.78		39.46		55.16		11.54		27.38		43.46		56.91
18	076056665	ALONSO ÁVILA LAURA	1998	EXTREMADUR		2,0	10:01.13											
	50	33.44	100	1:10.20	200	2:25.18	300	3:40.88	400	4:56.96	500	6:13.25	600	7:29.80	700	8:46.33	800	10:01.13
		33.44		36.76		25.18		40.88		56.96		13.25		29.80		46.33		01.13
19	045347178	SANJUAN PERDOMO LAURA	1998	CANARIAS		1,0	10:19.26											
	50	33.78	100	1:12.02	200	2:30.66	300	3:49.02	400	5:07.90	500	6:27.43	600	7:46.37	700	9:04.84	800	10:19.26
		33.78		38.24		30.66		49.02		07.90		27.43		46.37		04.84		19.26
20	991007065	AMOR SANCHEZ SARAY	1998	EXTREMADUR		0,0	10:37.10											
	50	34.60	100	1:12.70	200	2:31.89	300	3:52.13	400	5:13.75	500	6:36.00	600	7:58.56	700	9:21.00	800	10:37.10
		34.60		38.10		31.89		52.13		13.75		36.00		58.56		21.00		37.10
21	002770440	HIDALGO ARIAS NADIA	1998	CAS-LEON		0,0	10:38.32											
	50	33.57	100	1:12.68	200	2:32.91	300	3:54.96	400	5:18.09	500	6:39.21	600	8:00.00	700	9:20.63	800	10:38.32
		33.57		39.11		32.91		54.96		18.09		39.21		00.00		20.63		38.32
22	071031639	PASCUAL GUTIERREZ MARIA TERESA	1998	CAS-LEON		0,0	10:39.18											
	50	34.76	100	1:13.36	200	2:33.69	300	3:54.86	400	5:16.74	500	6:38.48	600	7:59.67	700	9:21.30	800	10:39.18
		34.76		38.60		33.69		54.86		16.74		38.48		59.67		21.30		39.18
23	017470710	GARCERAN PULIDO MIRIAM	1998	MURCIA		0,0	10:43.78											
	50	35.19	100	1:15.34	200	2:36.94	300	3:56.34	400	5:17.38	500	6:38.91	600	8:00.57	700	9:23.63	800	10:43.78
		35.19		40.15		36.94		56.34		17.38		38.91		00.57		23.63		43.78
24	045323675	ESTRADA NICASIO MARTA	1999	MELILLA		0,0	11:09.87											
	50	36.62	100	1:17.16	200	2:41.75	300	4:06.00	400	5:29.36	500	6:54.80	600	8:21.89	700	9:48.13	800	11:09.87
		36.62		40.54		41.75		06.00		29.36		54.80		21.89		48.13		09.87

RT: RETIRADO DES: DESCALIFICADO MMN: M.M. Nac. (Para Edades)  
 NP: NO PRESENTADO BAJ: BAJA

MSL SW.RESULTADOS\_PRUEBA.20-8 Información correcta a 20:00:06 10/12/2011

2 / 2

SPORTEC Sistemas de Información, MSL Software - www.msl.es





## III CTO. ESPAÑA POR COMUNIDADES AUTONOMAS INFANTIL, 10 Y 11 DE DICIEMBRE DE 2011

MADRID

Datos técnicos: Piscina de 25 m., Cronometraje Manual

10/12/2011

RK	Fed. Terri	Nombre	Fed. Territori	T.R.	Pts.	Resultado
1	<b>ANDALUCIA</b>		ANDALUCIA		44,0	3:32.63
1	MIGUELES ARROYO ALEJANDRO	1996	50	24.83	100	51.78
				24.83		26.95
2	MARIN SANCHEZ JUAN PABLO	1996	150	1:17.72	200	1:45.31
				25.94		27.59
3	FERNANDEZ ROMERO ALBERTO	1996	250	2:11.24	300	2:39.60
				25.93		28.36
4	RAMIREZ CASTILLO MANUEL J.	1996	350	3:04.88	400	3:32.63
				25.28		27.75
2	<b>CATALUÑA</b>		CATALUÑA		38,0	3:33.18
1	CASANOVAS SKOUBO JOAN	1997	50	25.08	100	52.41
				25.08	MMN	27.33
2	BOSCH PLANAS RICARD	1996	150		200	1:45.49
						1:45.4
3	VIVAS EGEA MARC	1997	250	2:11.68	300	2:39.54
				26.19		27.86
4	CURTU FRUTOS PAU	1997	350	3:05.10	400	3:33.18
				25.56		28.08
3	<b>CDAD. VALENCIANA</b>		C.VALENCIANA		34,0	3:34.68
1	CASTAÑEDA SUBIRATS ALBERT	1996	50	26.08	100	54.98
				26.08		28.90
2	ORTEGA VICENTE JAVIER	1996	150	1:20.87	200	1:48.81
				25.89		27.94
3	GONZALEZ FENOLL JUAN MANUEL	1996	250	2:13.66	300	2:42.62
				24.85		28.96
4	LACOMBA GASCÓ MANUEL	1996	350	3:06.99	400	3:34.68
				24.37		27.69
4	<b>MADRID</b>		MADRID		32,0	3:36.37
1	BORCHERT DE LUNA TOMAS	1997	50	25.43	100	53.69
				25.43		28.26
2	FERNANDEZ CASTREJON DIEGO	1997	150	1:19.20	200	1:48.78
				25.51		29.58
3	MESA GARCIA MARIO	1996	250	2:14.59	300	2:44.00
				25.81		29.41
4	SANCHEZ ROMERO RAUL	1996	350	3:08.81	400	3:36.37
				24.81		27.56
5	<b>REG. MURCIA</b>		MURCIA		30,0	3:39.12
1	SANCHEZ WOODVINE FCO.JAVIER	1997	50	26.15	100	54.39
				26.15		28.24
2	MARTINEZ ROCAMORA OSCAR	1996	150	1:20.68	200	1:49.25
				26.29		28.57
3	SANCHEZ SAMPER SERAFIN	1996	250	2:15.91	300	2:45.23
				26.66		29.32
4	VICTORIA CAMPILLO PABLO	1996	350	3:10.74	400	3:39.12
				25.51		28.38

RT: RETIRADO  
NP: NO PRESENTADODES: DESCALIFICADO  
BAJ: BAJA

MMN: M.M. Nac. (Para Edades)

MSL SW.RES\_RELEVOS\_PRUEBA.21- Información correcta a 20:23:44 10/12/2011

1 / 3

MSL SPORTEC Sistemas de Información, MSL Software - www.msl.es





## III CTO. ESPAÑA POR COMUNIDADES AUTONOMAS INFANTIL, 10 Y 11 DE DICIEMBRE DE 2011

MADRID

Datos técnicos: Piscina de 25 m., Cronometraje Manual

10/12/2011

RK	Fed. Terri	Nombre	Fed. Territori	T.R.	Pts.	Resultado
6	<b>PAIS VASCO</b>		P.VASCO		28,0	3:40.58
1	ORDORIKA LEZA IKER	1996	50	26.43	100	54.78
				26.43		28.35
2	LEGORBURU ETXEBESTE GORKA	1996	150	1:21.48	200	1:50.79
				26.70		29.31
3	IZAGUIRRE URBERUAGA ANDER	1997	250	2:16.29	300	2:45.46
				25.50		29.17
4	CUEVAS LEGASA TELMO	1996	350	3:12.04	400	3:40.58
				26.58		28.54
7	<b>EXTREMADURA</b>		EXTREMADURA		26,0	3:41.35
1	NAVIA IZQUIERDO JUAN MANUEL	1996	50	26.52	100	55.02
				26.52		28.50
2	DELGADO SANCHEZ FCO. JAVIER	1996	150	1:20.93	200	1:50.50
				25.91		29.57
3	BONILLA ROSADO ANTONIO	1996	250	2:17.20	300	2:45.50
				26.70		28.30
4	ZAMORA BAEZ RICARDO	1996	350	3:11.67	400	3:41.35
				26.17		29.68
8	<b>GALICIA</b>		GALICIA		24,0	3:43.18
1	SANJORGE NODAR FRANCISCO	1996	50	26.31	100	54.90
				26.31		28.59
2	DAVILA LUSTRES MANUEL	1996	150	1:21.26	200	1:50.06
				26.36		28.80
3	VAZQUEZ RODRIGUEZ PABLO	1996	250	2:16.67	300	2:46.20
				26.61		29.53
4	GANDARA DIEZ ADRIAN	1996	350	3:13.01	400	3:43.18
				26.81		30.17
9	<b>CASTILLA LA MANCHA</b>		C.LA MANCHA		22,0	3:44.43
1	GARCÍA CANSINO RAFAEL	1996	50	26.80	100	55.70
				26.80		28.90
2	MARTIN-CONSUEGRA LOPEZ A.	1996	150	1:22.87	200	1:52.08
				27.17		29.21
3	SERRANO LAGUNA MANUEL	1996	250	2:19.42	300	2:49.18
				27.34		29.76
4	MARTINEZ CUESTA ALBERTO	1996	350	3:15.48	400	3:44.43
				26.30		28.95
10	<b>CASTILLA LEON</b>		CAS-LEON		20,0	3:45.52
1	GONZALEZ ORALLO JAVIER	1996	50	26.90	100	56.44
				26.90		29.54
2	TIERNO RECIO MARCOS	1998	150	1:23.48	200	1:53.16
				27.04		29.68
3	NUÑEZ PEREZ DAVID	1996	250	2:19.90	300	2:49.29
				26.74		29.39
4	INFANTE ESTEBAN DAVID	1996	350	3:15.79	400	3:45.52
				26.50		29.73

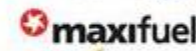
RT: RETIRADO  
NP: NO PRESENTADODES: DESCALIFICADO  
BAJ: BAJA

MMN: M.M. Nac. (Para Edades)

MSL SW.RES\_RELEVOS\_PRUEBA.21- Información correcta a 20:23:44 10/12/2011

2 / 3

MSL SPORTEC Sistemas de Información, MSL Software - www.msl.es





## III CTO. ESPAÑA POR COMUNIDADES AUTONOMAS INFANTIL, 10 Y 11 DE DICIEMBRE DE 2011

MADRID

Datos técnicos: Piscina de 25 m., Cronometraje Manual

10/12/2011

RK	Fed. Terri	Nombre	Fed. Territori	T.R.	Pts.	Resultado
11	ARAGON		ARAGON		18,0	3:49.31
1	NAVASA ALVAREZ IVAN	1996	50	27.06	100	56.12
				27.06		29.06
2	LOBO FUSTER ALEJANDRO	1996	150	1:23.68	200	1:53.06
				27.56		29.38
3	IBOR CASTEL SERGIO	1997	250	2:20.29	300	2:50.45
				27.23		30.16
4	MORENO ROMANOS ALEJANDRO	1997	350	3:18.73	400	3:49.31
				28.28		30.58
12	CANARIAS		CANARIAS		16,0	3:49.81
1	DIAZ VEGA CRISTIAN JOSE	1996	50	26.64	100	56.05
				26.64		29.41
2	GARCIA RAMIREZ ALEJANDRO	1998	150	1:23.22	200	1:54.22
				27.17		31.00
3	VIERA ZURITA JUÁN RUBEN	1996	250	2:22.38	300	2:53.29
				28.16		30.91
4	SANTANA LOPEZ YOEL	1996	350	3:20.22	400	3:49.81
				26.93		29.59
13	LA RIOJA		LA RIOJA		14,0	3:51.53
1	YANOT NAVARRO SERGIO	1997	50	28.35	100	58.68
				28.35		30.33
2	RUIZ RODRIGUEZ GUILLERMO	1997	150	1:28.38	200	1:59.26
				29.70		30.88
3	SANTOLAYA MARTINEZ DIEGO	1997	250	2:25.74	300	2:25.19
				26.48		0.00
4	MARTINEZ MORENO ABEL	1998	350	3:22.07	400	3:51.53
				56.88		29.46
14	NAVARRA		NAVARRA		12,0	4:01.64
1	ARANA ELIA SERGIO	1997	50	29.02	100	59.83
				29.02		30.81
2	ALBERDI RUBIO PABLO	1996	150	1:27.77	200	2:00.06
				27.94		32.29
3	LAZCANO ARASCO ANDER	1996	250	2:29.07	300	3:01.27
				29.01		32.20
4	GARCIA ROLDAN AITOR	1996	350	3:30.52	400	4:01.64
				29.25		31.12
15	MELILLA		MELILLA		10,0	4:16.01
1	FERNANDEZ GOMEZ JOSE MANUEL	1998	50	30.01	100	1:02.50
				30.01		32.49
2	NICASIO RUIZ FERNANDO J.	1998	150	1:32.94	200	2:06.27
				30.44		33.33
3	TAHIRI MOHAND ANIS	1996	250	2:37.77	300	3:12.08
				31.50		34.31
4	VEREDA RUIZ JUAN CARLOS	1996	350	3:42.40	400	4:16.01
				30.32		33.61

RT: RETIRADO

DES: DESCALIFICADO

MMN: M.M. Nac. (Para Edades)

NP: NO PRESENTADO

BAJ: BAJA



SW.RES\_RELEVOS\_PRUEBA.21- Información correcta a 20:23:44 10/12/2011

3 / 3

Sistemas de Información, MSL Software - www.msl.es





## III CTO. ESPAÑA POR COMUNIDADES AUTONOMAS INFANTIL, 10 Y 11 DE DICIEMBRE DE 2011

MADRID

Datos técnicos: Piscina de 25 m., Cronometraje Manual

10/12/2011

RK	Fed. Terri	Nombre	Fed. Territori	T.R.	Pts.	Resultado
1	<b>CATALUÑA</b>		CATALUÑA		44,0	4:00.75
1		RODRIGUEZ CAO LAURA	1998	50 28.93 100 59.98 28.93 31.05		
2		ZAMORANO SANZ AFRICA	1998	150 1:28.23 200 1:59.49 28.25 31.26		
3		ALESSI MANGE DELIA	1998	250 2:28.86 300 3:01.55 29.37 32.69		
4		CABEZA ARANDA JULIA	1998	350 3:30.13 400 4:00.75 28.58 30.62		
2	<b>CDAD. VALENCIANA</b>		C.VALENCIANA		38,0	4:00.80
1		GALAN GARCIA ANA	1998	50 28.52 100 59.41 28.52 30.89		
2		VIDAL ENGUIX CARLA	1998	150 1:28.41 200 2:00.24 29.00 31.83		
3		MARTI BALLESTER MARILO	1998	250 2:30.15 300 3:02.54 29.91 32.39		
4		PALLARES GOMEZ SANDRA	1998	350 3:30.52 400 4:00.80 27.98 30.28		
3	<b>MADRID</b>		MADRID		34,0	4:01.80
1		RICO PEREZ CARMEN	1998	50 29.02 100 1:00.09 29.02 31.07		
2		GUTIERREZ GAMBOA IRENE	1998	150 1:29.08 200 2:01.00 28.99 31.92		
3		MAESO VALDES ROSA MARIA	1999	250 2:29.29 300 2:59.85 28.29 30.56		
4		PEREZ LARA LAURA	1998	350 3:29.53 400 4:01.80 29.68 32.27		
4	<b>ANDALUCIA</b>		ANDALUCIA		32,0	4:07.86
1		RUIZ BRAVO PAULA	1999	50 30.90 100 1:03.89 30.90 32.99		
2		MORALES GONZALEZ MARIA BELEN	1998	150 2:06.37 200 2:06.3 2:06.3		
3		SANTIN CUADRA MARIA	1998	250 2:35.93 300 3:08.32 29.56 32.39		
4		SANCHEZ MORALES ELISA	1998	350 3:35.89 400 4:07.86 27.57 31.97		
5	<b>PAIS VASCO</b>		P.VASCO		30,0	4:11.91
1		URKIRI ARREITUNANDIA IOAR	1998	50 29.62 100 1:02.55 29.62 32.93		
2		ZORRILLA MARIA ELISA	1998	150 1:32.85 200 2:05.91 30.30 33.06		
3		LEGASA SUSPERREGI MARINA	1998	250 2:36.66 300 3:09.08 30.75 32.42		
4		GOENAGA ILLARRAMENDI OIHANA	1999	350 3:39.78 400 4:11.91 30.70 32.13		

RT: RETIRADO

DES: DESCALIFICADO

MMN: M.M. Nac. (Para Edades)

NP: NO PRESENTADO

BAJ: BAJA

MSL SW.RES\_RELEVOS\_PRUEBA.22- Información correcta a 20:22:54 10/12/2011

1 / 3

MSL SPORTEC Sistemas de Información, MSL Software - www.msl.es





## III CTO. ESPAÑA POR COMUNIDADES AUTONOMAS INFANTIL, 10 Y 11 DE DICIEMBRE DE 2011

MADRID

Datos técnicos: Piscina de 25 m., Cronometraje Manual

10/12/2011

RK	Fed. Terri	Nombre	Fed. Territori	T.R.	Pts.	Resultado
6	<b>GALICIA</b>		GALICIA		28,0	4:11.95
1		GARCIA RODEJA ARIAS CRISTINA	1998	50 29.06   100 1:01.05 29.06   31.99		
2		LAGO AROBES ANAIS	1999	150 1:32.18   200 2:06.05 31.13   33.87		
3		RODRIGUEZ HUERTAS IRIA	1999	250 2:36.20   300 3:10.43 30.15   34.23		
4		GOYANES GARCIA PAULA	1998	350 3:40.08   400 4:11.95 29.65   31.87		
7	<b>CASTILLA LEON</b>		CAS-LEON		26,0	4:18.30
1		PINILLA SANZ MARIA	1998	50 30.25   100 1:03.63 30.25   33.38		
2		BARROSO FERNANDEZ CARLA	1998	150 1:34.06   200 2:07.24 30.43   33.18		
3		TIERNO DE MIGUEL CLAUDIA	1999	250 2:38.62   300 3:14.65 31.38   36.03		
4		GÜEMES DE CASTRO ALBA	1998	350 3:43.96   400 4:18.30 29.31   34.34		
8	<b>EXTREMADURA</b>		EXTREMADURA		24,0	4:20.80
1		NIETO ORTEGA VICTORIA	1998	50 31.38   100 1:05.82 31.38   34.44		
2		MORCILLO BARRANTES M.I.	1998	150 1:37.09   200 2:11.30 31.27   34.21		
3		BARRADO GONZALEZ PAULA	1998	250 2:42.94   300 3:18.52 31.64   35.58		
4		ALONSO ÁVILA LAURA	1998	350 3:47.77   400 4:20.80 29.25   33.03		
9	<b>REG. MURCIA</b>		MURCIA		22,0	4:22.74
1		SAN NICOLAS MARTINEZ CARMEN	1999	50 30.23   100 1:02.84 30.23   32.61		
2		GARCERAN PULIDO MIRIAM	1998	150 1:34.87   200 2:10.02 32.03   35.15		
3		BUENDIA CASAS MIRIAM	1999	250 2:43.18   300 3:20.05 33.16   36.87		
4		ROCA CONESA Mª MAGDALENA	1998	350 3:50.24   400 4:22.74 30.19   32.50		
10	<b>ARAGON</b>		ARAGON		20,0	4:22.76
1		ROMERO ENDOLZ ZOE PAULA	1998	50 31.18   100 1:05.74 31.18   34.56		
2		GOMEZ LOPEZ LAURA	1998	150 1:37.83   200 2:12.65 32.09   34.82		
3		MERINO MAÑEZ CRISTINA	1998	250 2:43.53   300 3:18.28 30.88   34.75		
4		MUÑOZ MONFORT ANA	1998	350 3:49.87   400 4:22.76 31.59   32.89		

RT: RETIRADO  
NP: NO PRESENTADODES: DESCALIFICADO  
BAJ: BAJA

MMN: M.M. Nac. (Para Edades)

MSL SW.RES\_RELEVOS\_PRUEBA.22- Información correcta a 20:22:54 10/12/2011

2 / 3

MSL SPORTEC Sistemas de Información, MSL Software - www.msl.es





## III CTO. ESPAÑA POR COMUNIDADES AUTONOMAS INFANTIL, 10 Y 11 DE DICIEMBRE DE 2011

MADRID

Datos técnicos: Piscina de 25 m., Cronometraje Manual

10/12/2011

RK	Fed. Terri	Nombre	Fed. Territori	T.R.	Pts.	Resultado
11	<b>CASTILLA LA MANCHA</b>		C.LA MANCHA		18,0	4:23.82
1		NAVALON MARTINEZ CANDELA	1998	50 32.34   100 1:05.88 32.34   33.54		
2		MORÓN LÓPEZ MIREIA	1998	150 1:36.96   200 2:11.82 31.08   34.86		
3		INIESTA MARTIN ANA	1998	250 2:42.49   300 3:15.82 30.67   33.33		
4		CARBONERO MONTERO SARA	1999	350 3:48.38   400 4:23.82 32.56   35.44		
12	<b>CANARIAS</b>		CANARIAS		16,0	4:27.91
1		SANJUAN PERDOMO LAURA	1998	50 32.06   100 1:07.51 32.06   35.45		
2		GONZALEZ ALONSO JENNIFER	1999	150 1:39.56   200 2:16.20 32.05   36.64		
3		ACOSTA ACOSTA MARTA	1998	250 2:47.19   300 3:22.95 30.99   35.76		
4		PULIDO MAYOR SHEILA	1998	350 3:52.68   400 4:27.91 29.73   35.23		
13	<b>LA RIOJA</b>		LA RIOJA		14,0	4:28.67
1		GURRIA CORTES NAILA	1998	50 31.14   100 1:05.60 31.14   34.46		
2		BERGANZOS FERNANDEZ AISA	1999	150 1:40.02   200 2:17.09 34.42   37.07		
3		MUNIESA LEON YAIZA	1999	250 2:49.96   300 3:25.35 32.87   35.39		
4		MARAURI ARANBURU ITZIAR	1998	350 3:55.66   400 4:28.67 30.31   33.01		
14	<b>NAVARRA</b>		NAVARRA		12,0	4:38.90
1		MATEO MARTINEZ BERTA	1999	50 32.98   100 1:07.99 32.98   35.01		
2		BERNAL OTANO OLAIA	1998	150 1:40.62   200 2:17.50 32.63   36.88		
3		JERICÓ ASENJO ARANTXA	1998	250 2:51.40   300 3:28.69 33.90   37.29		
4		BAREA CHICOTE NOELIA	1998	350 4:02.30   400 4:38.90 33.61   36.60		

RT: RETIRADO DES: DESCALIFICADO MMN: M.M. Nac. (Para Edades)  
 NP: NO PRESENTADO BAJ: BAJA

MSL SW.RES\_RELEVOS\_PRUEBA.22- Información correcta a 20:22:54 10/12/2011

3 / 3

SPORTEC Sistemas de Información, MSL Software - www.msl.es








## III CTO. ESPAÑA POR COMUNIDADES AUTONOMAS INFANTIL, 10 Y 11 DE DICIEMBRE DE 2011

MADRID

Datos técnicos: Piscina de 25 m., Cronometraje Manual

## INFA

Rank.	Club	Pts.
1	CATALUNA	360,5
2	MADRID	355,0
3	ANDALUCIA	316,0
4	COMUNIDAD VALENCIANA	310,0
5	PAIS VASCO	193,5
6	REGION DE MURCIA	187,0
7	GALICIA	183,0
8	EXTREMADURA	116,5
9	CASTILLA LA MANCHA	114,0
10	CANARIAS	96,0
11	CASTILLA LEON	86,0
12	ARAGON	64,5
13	LA RIOJA	42,0
14	NAVARRA	26,0
15	MELILLA	22,0





FEMENINO



III CTO. ESPAÑA POR COMUNIDADES AUTONOMAS INFANTIL, 10 Y 11 DE DICIEMBRE DE 2011

MADRID

Datos técnicos: Piscina de 25 m., Cronometraje Manual

INFA

Rank.	Club	Pts.
1	COMUNIDAD VALENCIANA	367,0
2	CATALUNA	365,0
3	MADRID	328,0
4	ANDALUCIA	283,0
5	PAIS VASCO	231,0
6	GALICIA	208,0
7	CANARIAS	138,0
8	CASTILLA LEON	106,0
9	CASTILLA LA MANCHA	103,0
10	ARAGON	95,0
11	REGION DE MURCIA	88,0
12	EXTREMADURA	64,0
13	LA RIOJA	60,0
14	NAVARRA	26,0
15	MELILLA	0,0



SW.PUNTOS\_FEDERACIONT\_DE Información correcta a 20:25:28 10/12/2011

1 / 1

Sistemas de Información, MSL Software - www.msl.es



LaLiga International Liga de Fútbol



TOTAL



III CTO. ESPAÑA POR COMUNIDADES AUTONOMAS INFANTIL, 10 Y 11 DE DICIEMBRE DE 2011

MADRID

Datos técnicos: Piscina de 25 m., Cronometraje Manual

INFA

Rank.	Club	Pts.
1	CATALUNA	725,5
2	MADRID	683,0
3	COMUNIDAD VALENCIANA	677,0
4	ANDALUCIA	599,0
5	PAIS VASCO	424,5
6	GALICIA	391,0
7	REGION DE MURCIA	275,0
8	CANARIAS	234,0
9	CASTILLA LA MANCHA	217,0
10	CASTILLA LEON	192,0
11	EXTREMADURA	180,5
12	ARAGON	159,5
13	LA RIOJA	102,0
14	NAVARRA	52,0
15	MELILLA	22,0



C.D.O.  
COPIADORAS  
91 527 24 55





## III CTO. ESPAÑA POR COMUNIDADES AUTONOMAS INFANTIL, 10 Y 11 DE DICIEMBRE DE 2011

MADRID

Datos técnicos: Piscina de 25 m., Cronometraje Electrónico

11/12/2011

MN12A:	2:09.35	IGNACIO SORRIBES JUDIT	SABADELL	23/12/2006
MN13A:	2:06.55	CABEZA ARANDA J	MADRID	10/12/2011

RK	Licencia	Nombre	Año	Fed. Ter	T.R.					Pts.	Resultado
1	051137980	RICO PEREZ CARMEN	1998	MADRID	50	29.91	1:01.90	1:34.52	2:06.38	22,0	2:06.38
						29.91	31.99	32.62	31.86		
2	077142311	SANCHEZ MORALES ELISA	1998	ANDALU	50	29.19	1:01.59	1:34.95	2:08.23	19,0	2:08.23
						29.19	32.40	33.36	33.28		
3	074383908	GALAN GARCIA ANA	1998	C.VALEN	50	30.68	1:04.86	1:39.63	2:12.71	17,0	2:12.71
						30.68	34.18	34.77	33.08		
4	033555223	GARCIA RODEJA ARIAS CRISTINA	1998	GALICIA	50	30.69	1:04.62	1:39.22	2:13.31	16,0	2:13.31
						30.69	33.93	34.60	34.09		
5	077133319	MUÑOZ MONFORT ANA	1998	ARAGON	50	31.67	1:05.59	1:39.94	2:13.60	15,0	2:13.60
						31.67	33.92	34.35	33.66		
6	077129806	RODRIGUEZ CAO LAURA	1998	CATALUÑ	50	30.95	1:04.77	1:39.71	2:13.69	14,0	2:13.69
						30.95	33.82	34.94	33.98		
7	077186607	RUIZ BRAVO PAULA	1999	ANDALU	50	31.27	1:05.57	1:40.82	2:14.53	13,0	2:14.53
						31.27	34.30	35.25	33.71		
8	072597951	URKIRI ARREITUNANDIA IOAR	1998	P.VASCO	50	30.59	1:05.13	1:40.24	2:14.54	12,0	2:14.54
						30.59	34.54	35.11	34.30		
9	047279939	ALESSI MANGE DELIA	1998	CATALUÑ	50	31.50	1:05.68	1:40.39	2:15.02	11,0	2:15.02
						31.50	34.18	34.71	34.63		
10	045194397	LEGASA SUSPERREGI MARINA	1998	P.VASCO	50	31.85	1:06.35	1:41.74	2:15.99	10,0	2:15.99
						31.85	34.50	35.39	34.25		
11	053799765	LAGO AROBES ANAIS	1999	GALICIA	50	32.43	1:07.58	1:42.75	2:17.02	9,0	2:17.02
						32.43	35.15	35.17	34.27		
12	076056665	ALONSO ÁVILA LAURA	1998	EXTREM	50	31.76	1:06.37	1:42.48	2:17.53	8,0	2:17.53
						31.76	34.61	36.11	35.05		
13	014278189	NAVALON MARTINEZ CANDELA	1998	C.LA MAN	50	32.08	1:06.78	1:42.94	2:17.83	7,0	2:17.83
						32.08	34.70	36.16	34.89		
14	015222375	GURRIA CORTES NAILA	1998	LA RIOJA	50	31.62	1:05.89	1:42.10	2:17.87	6,0	2:17.87
						31.62	34.27	36.21	35.77		
15	072896146	PINILLA SANZ MARIA	1998	CAS-LEO	50	32.06	1:06.95	1:43.22	2:18.08	5,0	2:18.08
						32.06	34.89	36.27	34.86		
16	011862587	PEREZ LARA LAURA	1998	MADRID	50	32.22	1:07.66	1:43.65	2:18.93	4,0	2:18.93
						32.22	35.44	35.99	35.28		
17	054160289	PULIDO MAYOR SHEILA	1998	CANARIA	50	31.84	1:07.33	1:44.39	2:22.08	3,0	2:22.08
						31.84	35.49	37.06	37.69		
18	045353912	BAEZ MONTESEDOCA PAULA	1998	CANARIA	50	33.22	1:08.81	1:45.91	2:22.32	2,0	2:22.32
						33.22	35.59	37.10	36.41		
19	071031639	PASCUAL GUTIERREZ MARIA TERESA	1998	CAS-LEO	50	33.18	1:10.07	1:48.18	2:25.04	1,0	2:25.04
						33.18	36.89	38.11	36.86		
20	017469355	SAN NICOLAS MARTINEZ CARMEN	1999	MURCIA	50	32.82	1:09.81	1:48.22	2:25.90	0,0	2:25.90
						32.82	36.99	38.41	37.68		
21	077134293	MERINO MAÑEZ CRISTINA	1998	ARAGON	50	31.67	1:08.93	1:48.29	2:26.50	0,0	2:26.50
						31.67	37.26	39.36	38.21		
22	053737921	MORCILLO BARRANTES M.I.	1998	EXTREM	50	33.67	1:11.34	1:50.08	2:26.69	0,0	2:26.69
						33.67	37.67	38.74	36.61		
23	078760058	MATEO MARTINEZ BERTA	1999	NAVARR	50	33.94	1:10.66	1:48.51	2:27.68	0,0	2:27.68
						33.94	36.72	37.85	39.17		
24	023310908	PLAZAS GUILLEN MARIA	1999	MURCIA	50	34.52	1:13.43	1:52.91	2:30.76	0,0	2:30.76
						34.52	38.91	39.48	37.85		
25	P01052048	AZAZETA PELAEZ OLATZ	1998	NAVARR	50	34.51	1:12.72	1:53.10	2:32.58	0,0	2:32.58
						34.51	38.21	40.38	39.48		

RT: RETIRADO

DES: DESCALIFICADO

MMN: M.M. Nac. (Para Edades)

NP: NO PRESENTADO

BAJ: BAJA

MSL SW.RESULTADOS\_PRUEBA.23-2 Información correcta a 12:27:54 11/12/2011

1 / 2

SPORTEC Sistemas de Información, MSL Software - www.msl.es





III CTO. ESPAÑA POR COMUNIDADES AUTONOMAS INFANTIL, 10 Y 11 DE DICIEMBRE DE 2011

MADRID

Datos técnicos: Piscina de 25 m., Cronometraje Electrónico

11/12/2011

MN12A: 2:09.35 IGNACIO SORRIBES JUDIT SABADELL 23/12/2006  
 MN13A: 2:06.55 CABEZA ARANDA J MADRID 10/12/2011

RK	Licencia	Nombre	Año	Fed. Ter	T.R.						Pts.	Resultado		
26	045355617	VEREDA RUIZ SOFIA	1998	MELILLA	50	33.83	100	1:12.99	150	1:53.21	200	2:32.65	0,0	2:32.65
						33.83		39.16		40.22		39.44		
27	015222801	CARRAMIÑANA OCHOA ALBA	1999	LA RIOJA	50	36.05	100	1:17.21	150	1:59.72	200	2:42.18	0,0	2:42.18
						36.05		41.16		42.51		42.46		
	020052392	MARTI BALLESTER MARILO	1998	C.VALEN									0,0	DES
	045323675	ESTRADA NICASIO MARTA	1999	MELILLA									0,0	DES

RT: RETIRADO      DES: DESCALIFICADO      MMN: M.M. Nac. (Para Edades)  
 NP: NO PRESENTADO      BAJ: BAJA

MSL SW.RESULTADOS\_PRUEBA.23-2 Información correcta a 12:27:54 11/12/2011

SPORTEC Sistemas de Información, MSL Software - www.msl.es





## III CTO. ESPAÑA POR COMUNIDADES AUTONOMAS INFANTIL, 10 Y 11 DE DICIEMBRE DE 2011

MADRID

Datos técnicos: Piscina de 25 m., Cronometraje Electrónico

11/12/2011

MN13A:	55.05	CASANOVAS SKOUBO JOAN	SABADELL	18/12/2010
MN14A:	52.41	CASANOVAS SKOU.	MADRID	10/12/2011
MN15A:	50.96	ACUÑA RODRIGUEZ ERNESTO CROX	PALMA DE MALLORCA	15/12/2005

RK	Licencia	Nombre	Año	Fed. Ter	T.R.	Pts.	Resultado
1	045946796	MIGUELES ARROYO ALEJANDRO	1996	ANDALU	50 24.86 100 51.73 24.86 26.87	22,0	51.73
2	047421989	CASANOVAS SKOUBO JOAN	1997	CATALUÑ	50 25.16 100 52.30 25.16 27.14	19,0	52.30
3	047440882	BOSCH PLANAS RICARD	1996	CATALUÑ	50 25.70 100 53.28 25.70 27.58	17,0	53.28
4	029220113	LACOMBA GASCÓ MANUEL	1996	C.VALEN	50 25.24 100 53.62 25.24 28.38	16,0	53.62
5	048742286	BORCHERT DE LUNA TOMAS	1997	MADRID	50 25.90 100 54.05 25.90 28.15	15,0	54.05
6	048693967	MARTINEZ ROCAMORA OSCAR	1996	MURCIA	50 26.15 100 54.38 26.15 28.23	14,0	54.38
7	048587597	ORTEGA VICENTE JAVIER	1996	C.VALEN	50 26.40 100 54.42 26.40 28.02	13,0	54.42
8	028847832	FERNANDEZ ROMERO ALBERTO	1996	ANDALU	50 26.29 100 54.81 26.29 28.52	12,0	54.81
9	044574151	ORDORIKA LEZA IKER	1996	P.VASCO	50 26.60 100 54.92 26.60 28.32	11,0	54.92
10	044410495	DELGADO SANCHEZ FCO. JAVIER	1996	EXTREM	50 26.40 100 55.06 26.40 28.66	10,0	55.06
11	054152775	SANJORGE NODAR FRANCISCO	1996	GALICIA	50 26.52 100 55.20 26.52 28.68	9,0	55.20
12	018174499	NAVASA ALVAREZ IVAN	1996	ARAGON	50 26.57 100 55.40 26.57 28.83	8,0	55.40
13	014000117	MARTINEZ MORENO ABEL	1998	LA RIOJA	50 27.13 100 55.44 27.13 28.31	7,0	55.44
14	048686484	SANCHEZ WOODVINE FCO.JAVIER	1997	MURCIA	50 26.78 100 55.49 26.78 28.71	6,0	55.49
15	002725394	FERNANDEZ CASTREJON DIEGO	1997	MADRID	50 26.97 100 55.62 26.97 28.65	5,0	55.62
16	003945150	GARCÍA CANSINO RAFAEL	1996	C.LA MAN	50 26.82 100 55.76 26.82 28.94	4,0	55.76
17	015371180	IZAGUIRRE URBERUAGA ANDER	1997	P.VASCO	50 26.60 100 55.91 26.60 29.31	3,0	55.91
18	016631929	SANTOLAYA MARTINEZ DIEGO	1997	LA RIOJA	50 26.79 100 56.13 26.79 29.34	2,0	56.13
19	072892416	TIERNO RECIO MARCOS	1998	CAS-LEO	50 27.46 100 56.39 27.46 28.93	1,0	56.39
20	045350594	DIAZ VEGA CRISTIAN JOSE	1996	CANARIA	50 27.38 100 56.87 27.38 29.49	0,0	56.87
21	045777862	SANTANA LOPEZ YOEL	1996	CANARIA	50 27.07 100 57.07 27.07 30.00	0,0	57.07
22	045954267	RAMA SESTAYO MARTIÑO	1996	GALICIA	50 27.17 100 57.13 27.17 29.96	0,0	57.13
23	071298340	INFANTE ESTEBAN DAVID	1996	CAS-LEO	50 27.55 100 57.65 27.55 30.10	0,0	57.65
23	045969177	AMAYA DIAZ JESUS	1997	EXTREM	50 27.76 100 57.65 27.76 29.89	0,0	57.65
25	073137769	ARANA ELIA SERGIO	1997	NAVARR	50 28.66 100 59.23 28.66 30.57	0,0	59.23

RT: RETIRADO

DES: DESCALIFICADO

MMN: M.M. Nac. (Para Edades)

NP: NO PRESENTADO

BAJ: BAJA

MSL SW.RESULTADOS\_PRUEBA.24-1 Información correcta a 12:28:23 11/12/2011

1 / 2

MSL SPORTEC Sistemas de Información, MSL Software - www.msl.es





III CTO. ESPAÑA POR COMUNIDADES AUTONOMAS INFANTIL, 10 Y 11 DE DICIEMBRE DE 2011

MADRID

Datos técnicos: Piscina de 25 m., Cronometraje Electrónico

11/12/2011

MN13A:	55.05	CASANOVAS SKOUBO JOAN	SABADELL	18/12/2010
MN14A:	52.41	CASANOVAS SKOU.	MADRID	10/12/2011
MN15A:	50.96	ACUÑA RODRIGUEZ ERNESTO CROX	PALMA DE MALLORCA	15/12/2005

RK	Licencia	Nombre	Año	Fed. Ter	T.R.	Pts.	Resultado
26	076973397	BLASCO VILLAGRASA LUIS	1997	ARAGON	50 28.31 100 1:01.34 28.31 33.03	0,0	1:01.34
27	072822671	ALBERDI RUBIO PABLO	1996	NAVARR	50 28.93 100 1:01.36 28.93 32.43	0,0	1:01.36
28	045355616	VEREDA RUIZ JUAN CARLOS	1996	MELILLA	50 29.81 100 1:02.76 29.81 32.95	0,0	1:02.76
29	045322103	FERNANDEZ GOMEZ JOSE MANUEL	1998	MELILLA	50 29.73 100 1:02.95 29.73 33.22	0,0	1:02.95

RT: RETIRADO      DES: DESCALIFICADO      MMN: M.M. Nac. (Para Edades)  
 NP: NO PRESENTADO      BAJ: BAJA

MSL SW.RESULTADOS\_PRUEBA.24-1 Información correcta a 12:28:23 11/12/2011

SPORTEC Sistemas de Información, MSL Software - www.msl.es





## III CTO. ESPAÑA POR COMUNIDADES AUTONOMAS INFANTIL, 10 Y 11 DE DICIEMBRE DE 2011

MADRID

Datos técnicos: Piscina de 25 m., Cronometraje Electrónico

11/12/2011

MN12A:	1:05.56	TOPE RFEN	X	01/01/1999
MN13A:	1:03.71	IGNACIO SORRIBES JUDIT	BARCELONA	21/04/2007

RK	Licencia	Nombre	Año	Fed. Ter	T.R.	Pts.	Resultado
1	005456695	MAESO VALDES ROSA MARIA	1999	MADRID	50 31.93 100 1:06.54 31.93 34.61	22,0	1:06.54
2	P00063063	GUERRERO RAMOS CELESTE	1998	CATALUÑ	50 31.94 100 1:07.75 31.94 35.81	19,0	1:07.75
3	049137780	ZORRILLA MARIA ELISA	1998	P.VASCO	50 32.24 100 1:07.84 32.24 35.60	17,0	1:07.84
4	053245942	LLOPIS SAEZ IRENE	1998	C.VALEN	50 31.56 100 1:08.42 31.56 36.86	16,0	1:08.42
5	077134136	ROMERO ENDOLZ ZOE PAULA	1998	ARAGON	50 32.16 100 1:09.15 32.16 36.99	15,0	1:09.15
6	076591127	MORALES GONZALEZ MARIA BELEN	1998	ANDALU	50 32.63 100 1:09.50 32.63 36.87	14,0	1:09.50
7	045136157	NIETO ORTEGA VICTORIA	1998	EXTREM	50 32.75 100 1:10.01 32.75 37.26	13,0	1:10.01
8	P00858020	GARCIA SANCHEZ NOELIA	1998	CATALUÑ	50 33.52 100 1:10.69 33.52 37.17	12,0	1:10.69
9	020084829	MORAL BONET ANDREA	1998	C.VALEN	50 32.96 100 1:10.72 32.96 37.76	11,0	1:10.72
10	045349918	GONZALEZ ALONSO JENNIFER	1999	CANARIA	50 33.43 100 1:10.98 33.43 37.55	10,0	1:10.98
11	049133018	SANTIN CUADRA MARIA	1998	ANDALU	50 32.95 100 1:11.02 32.95 38.07	9,0	1:11.02
12	052013965	GARCIA MARTOS ALEJANDRA	1998	MADRID	50 33.57 100 1:11.28 33.57 37.71	8,0	1:11.28
13	035588370	GANDARA DIEZ SARA	1998	GALICIA	50 34.05 100 1:12.34 34.05 38.29	7,0	1:12.34
14	002747526	CARBONERO MONTERO SARA	1999	C.LA MAN	50 34.18 100 1:12.49 34.18 38.31	6,0	1:12.49
15	047435137	BALAYO CAAMAÑO MARIA	1998	GALICIA	50 34.27 100 1:12.56 34.27 38.29	5,0	1:12.56
16	044749889	FRIAS ALVAREZ MARIA	1999	CANARIA	50 33.95 100 1:13.17 33.95 39.22	4,0	1:13.17
17	079130777	ESTEBANEZ GARCIA RAQUEL	1998	P.VASCO	50 34.25 100 1:13.38 34.25 39.13	3,0	1:13.38
18	025204582	GARCIA ARANDA MONICA	1999	ARAGON	50 35.69 100 1:15.08 35.69 39.39	2,0	1:15.08
19	071478372	MARTIN FERRERO LORETO	1998	CAS-LEO	50 34.14 100 1:16.03 34.14 41.89	1,0	1:16.03
20	023301293	BUENDIA CASAS MIRIAM	1999	MURCIA	50 35.28 100 1:16.29 35.28 41.01	0,0	1:16.29
21	071470925	IGLESIAS GARCIA NOELIA	1998	CAS-LEO	50 36.29 100 1:18.15 36.29 41.86	0,0	1:18.15
22	023309709	PERÁN GARCÍA ANDREA	1998	MURCIA	50 36.33 100 1:18.36 36.33 42.03	0,0	1:18.36
23	015823442	BERGANZOS FERNANDEZ AISA	1999	LA RIOJA	50 36.76 100 1:18.62 36.76 41.86	0,0	1:18.62
24	076266861	BARRENA MORCILLO NATALIA	1999	EXTREM	50 36.10 100 1:19.29 36.10 43.19	0,0	1:19.29
25	073424479	BERNAL OTANO OLAIA	1998	NAVARR	50 37.53 100 1:20.03 37.53 42.50	0,0	1:20.03

RT: RETIRADO DES: DESCALIFICADO MMN: M.M. Nac. (Para Edades)  
 NP: NO PRESENTADO BAJ: BAJA

MSL SW.RESULTADOS\_PRUEBA.25-1 Información correcta a 12:29:07 11/12/2011

1 / 2

MSL SPORTEC Sistemas de Información, MSL Software - www.msl.es







III CTO. ESPAÑA POR COMUNIDADES AUTONOMAS INFANTIL, 10 Y 11 DE DICIEMBRE DE 2011

MADRID

Datos técnicos: Piscina de 25 m., Cronometraje Electrónico

11/12/2011

MN12A: 1:05.56 TOPE RFEN X 01/01/1999  
 MN13A: 1:03.71 IGNACIO SORRIBES JUDIT BARCELONA 21/04/2007

RK	Licencia	Nombre	Año	Fed. Ter	T.R.	Pts.	Resultado
26	073415220	TOUS ESPELOSIN ANNE	1999	NAVARR	50 38.05 100 1:23.14 38.05 45.09	0,0	1:23.14
27	015222712	MANSO ANDA SONIA	1999	LA RIOJA	50 41.39 100 1:30.32 41.39 48.93	0,0	1:30.32

RT: RETIRADO DES: DESCALIFICADO MMN: M.M. Nac. (Para Edades)  
 NP: NO PRESENTADO BAJ: BAJA

SW.RESULTADOS\_PRUEBA.25-1 Información correcta a 12:29:07 11/12/2011

MSL SPORTEC Sistemas de Información, MSL Software - www.msl.es





## III CTO. ESPAÑA POR COMUNIDADES AUTONOMAS INFANTIL, 10 Y 11 DE DICIEMBRE DE 2011

MADRID

Datos técnicos: Piscina de 25 m., Cronometraje Electrónico

11/12/2011

MN13A:	2:16.18	GALDEANO CASTILLO EDUARD	REUS	12/11/2005
MN14A:	2:08.75	GALDEANO CASTILLO EDUARD	REUS	16/12/2006
MN15A:	2:03.90	GALDEANO CASTILLO EDUARD	TARRAGONA	24/11/2007

RK	Licencia	Nombre	Año	Fed. Ter	T.R.		Pts.	Resultado
1	050479776	AUBERT RICO PIERRE LOUIS	1997	MADRID		50 28.33 100 1:00.66 150 1:33.37 200 2:06.96  28.33  32.33  32.71  33.59	22,0	2:06.96
2	053752613	MARTINEZ MATEU JORGE	1996	C.VALEN		50 29.41 100 1:02.53 150 1:36.17 200 2:09.19  29.41  33.12  33.64  33.02	19,0	2:09.19
3	041590633	VASQUEZ TAPIA-VERA CRISTIAN	1996	CATALUÑ		50 29.46 100 1:03.19 150 1:37.63 200 2:12.10  29.46  33.73  34.44  34.47	17,0	2:12.10
4	048197203	CURTU FRUTOS PAU	1997	CATALUÑ		50 29.40 100 1:02.52 150 1:37.13 200 2:12.26  29.40  33.12  34.61  35.13	16,0	2:12.26
5	052009417	MARTIN DEL CAMPO PABLO	1996	MADRID		50 28.93 100 1:01.72 150 1:35.89 200 2:12.31  28.93  32.79  34.17  36.42	15,0	2:12.31
6	045841896	GONZALEZ FENOLL JUAN MANUEL	1996	C.VALEN		50 28.75 100 1:02.97 150 1:37.39 200 2:12.54  28.75  34.22  34.42  35.15	14,0	2:12.54
7	079032352	ORTEGA MORALES GERMAN	1996	ANDALU		50 29.91 100 1:03.87 150 1:38.76 200 2:14.14  29.91  33.96  34.89  35.38	13,0	2:14.14
8	003915313	MOLERO DE AVILA GARCIA RODRIGO	1997	C.LA MAN		50 30.24 100 1:04.01 150 1:39.21 200 2:15.33  30.24  33.77  35.20  36.12	12,0	2:15.33
9	053925883	ZUBELDIA OCON PABLO	1996	ANDALU		50 31.02 100 1:04.50 150 1:39.88 200 2:15.65  31.02  33.48  35.38  35.77	11,0	2:15.65
10	054130552	VAZQUEZ RODRIGUEZ PABLO	1996	GALICIA		50 30.63 100 1:04.54 150 1:39.93 200 2:15.78  30.63  33.91  35.39  35.85	10,0	2:15.78
11	073212806	LOBO FUSTER ALEJANDRO	1996	ARAGON		50 30.72 100 1:05.20 150 1:41.30 200 2:17.43  30.72  34.48  36.10  36.13	9,0	2:17.43
12	071459994	NUÑEZ PEREZ DAVID	1996	CAS-LEO		50 30.04 100 1:03.48 150 1:39.86 200 2:18.60  30.04  33.44  36.38  38.74	8,0	2:18.60
13	032722415	BOUZA MANSO TELMO	1997	GALICIA		50 31.70 100 1:07.34 150 1:43.02 200 2:19.59  31.70  35.64  35.68  36.57	7,0	2:19.59
14	071464283	FERRERO RODRIGUEZ MIGUEL ANGEL	1996	CAS-LEO		50 31.64 100 1:07.62 150 1:43.52 200 2:20.08  31.64  35.98  35.90  36.56	6,0	2:20.08
15	0Y0320984	ZACHÁR GERGÓ	1997	MURCIA		50 30.93 100 1:06.17 150 1:43.15 200 2:20.16  30.93  35.24  36.98  37.01	5,0	2:20.16
16	045313555	NICASIO RUIZ FERNANDO J.	1998	MELILLA		50 30.96 100 1:06.29 150 1:42.40 200 2:20.37  30.96  35.33  36.11  37.97	4,0	2:20.37
17	008893653	PEÑATO TARIFA JUAN JOSE	1997	EXTREM		50 31.88 100 1:08.99 150 1:46.59 200 2:24.33  31.88  37.11  37.60  37.74	3,0	2:24.33
18	077132492	SEREN BLANCO ADRIAN	1997	ARAGON		50 32.01 100 1:08.36 150 1:46.52 200 2:24.77  32.01  36.35  38.16  38.25	2,0	2:24.77
19	045331053	AFONSO RODRIGUEZ ANDRES	1996	CANARIA		50 31.18 100 1:08.16 150 1:46.63 200 2:25.25  31.18  36.98  38.47  38.62	1,0	2:25.25
20	042251091	VIERA ZURITA JUÁN RUBEN	1996	CANARIA		50 32.87 100 1:10.86 150 1:48.23 200 2:26.19  32.87  37.99  37.37  37.96	0,0	2:26.19
21	009208782	DE LA CRUZ BAZAGA MANUEL	1996	EXTREM		50 31.80 100 1:08.59 150 1:47.53 200 2:28.04  31.80  36.79  38.94  40.51	0,0	2:28.04
22	0Y0636790	HERCULARIO RAMIREZ SERGIO	1996	MURCIA		50 32.35 100 1:10.46 150 1:49.73 200 2:29.27  32.35  38.11  39.27  39.54	0,0	2:29.27
	044571259	CUEVAS LEGASA TELMO	1996	P.VASCO			0,0	DES
	044573485	LEGORBURU ETXEBESTE GORKA	1996	P.VASCO			0,0	DES

RT: RETIRADO DES: DESCALIFICADO MNN: M.M. Nac. (Para Edades)  
 NP: NO PRESENTADO BAJ: BAJA

MSL SW.RESULTADOS\_PRUEBA.26-2 Información correcta a 12:29:40 11/12/2011

1 / 1

SPORTEC Sistemas de Información, MSL Software - www.msl.es





## III CTO. ESPAÑA POR COMUNIDADES AUTONOMAS INFANTIL, 10 Y 11 DE DICIEMBRE DE 2011

MADRID

Datos técnicos: Piscina de 25 m., Cronometraje Electrónico

11/12/2011

MN12A:	5:08.56	VILAS VIDAL MARIA	CARANZA	28/12/2008												
MN13A:	4:57.62	VIVES MOYA ROSER	HOSPITALET	23/11/1997												
RK	Licencia	Nombre	Año Fed. Territori	T.R.	Pts.	Resultado										
1	048606153	VIDAL ENGUIX CARLA	1998 C.VALENCIANA		22,0	5:06.29										
	50	32.43	100	1:10.83	150	1:51.06	200	2:29.94	250	3:13.21	300	3:56.80	350	4:32.76	400	5:06.29
		32.43		38.40		40.23		38.88		43.27		43.59		35.96		33.53
2	005381658	GUTIERREZ GAMBOA IRENE	1998 MADRID		19,0	5:07.62										
	50	33.63	100	1:12.85	150	1:51.55	200	2:29.74	250	3:13.75	300	3:57.93	350	4:33.50	400	5:07.62
		33.63		39.22		38.70		38.19		44.01		44.18		35.57		34.12
3	039469584	GOYANES GARCIA PAULA	1998 GALICIA		17,0	5:12.59										
	50	34.37	100	1:13.36	150	1:53.12	200	2:31.78	250	3:16.30	300	4:01.91	350	4:38.42	400	5:12.59
		34.37		38.99		39.76		38.66		44.52		45.61		36.51		34.17
4	047178957	ALCAIDE DOMINGUEZ MARIA	1998 CATALUÑA		16,0	5:13.22										
	50	34.87	100	1:14.89	150	1:54.47	200	2:32.24	250	3:19.44	300	4:06.66	350	4:40.63	400	5:13.22
		34.87		40.02		39.58		37.77		47.20		47.22		33.97		32.59
5	003153157	PEÑA ORTIZ NATALIA	1998 C.VALENCIANA		15,0	5:13.96										
	50	33.59	100	1:12.23	150	1:51.26	200	2:29.89	250	3:16.36	300	4:02.80	350	4:38.98	400	5:13.96
		33.59		38.64		39.03		38.63		46.47		46.44		36.18		34.98
6	079031206	DE VALDES ALVAREZ MARIA	1998 ANDALUCIA		14,0	5:23.62										
	50	35.70	100	1:18.80	150	2:00.05	200	2:41.47	250	3:25.81	300	4:10.69	350	4:47.41	400	5:23.62
		35.70		43.10		41.25		41.42		44.34		44.88		36.72		36.21
7	118897901	RUIZ RAMIS ANDREA	1999 MADRID		13,0	5:24.75										
	50	34.85	100	1:14.96	150	1:55.95	200	2:36.17	250	3:23.12	300	4:10.87	350	4:48.79	400	5:24.75
		34.85		40.11		40.99		40.22		46.95		47.75		37.92		35.96
8	022760790	VALERO ROLDAN ALAZNE	1998 P.VASCO		12,0	5:25.20										
	50	36.07	100	1:17.02	150	1:58.66	200	2:39.29	250	3:26.26	300	4:12.85	350	4:49.12	400	5:25.20
		36.07		40.95		41.64		40.63		46.97		46.59		36.27		36.08
9	071559796	BARROSO FERNANDEZ CARLA	1998 CAS-LEON		11,0	5:31.44										
	50	35.27	100	1:18.43	150	2:03.32	200	2:47.05	250	3:32.35	300	4:19.07	350	4:56.62	400	5:31.44
		35.27		43.16		44.89		43.73		45.30		46.72		37.55		34.82
10	045946266	GOMEZ MORENO MARTA	1998 ANDALUCIA		10,0	5:32.26										
	50	34.92	100	1:16.04	150	2:00.06	200	2:43.29	250	3:31.17	300	4:19.30	350	4:57.02	400	5:32.26
		34.92		41.12		44.02		43.23		47.88		48.13		37.72		35.24
11	023301658	ROCA CONESA Mª MAGDALENA	1998 MURCIA		9,0	5:32.47										
	50	35.67	100	1:17.87	150	2:01.10	200	2:43.84	250	3:33.71	300	4:23.85	350	5:00.04	400	5:32.47
		35.67		42.20		43.23		42.74		49.87		50.14		36.19		32.43
12	042260842	GALLARDO MENDEZ YLENIA	1998 CANARIAS		8,0	5:34.64										
	50	36.17	100	1:18.75	150	1:58.83	200	2:39.29	250	3:28.34	300	4:16.81	350	4:56.53	400	5:34.64
		36.17		42.58		40.08		40.46		49.05		48.47		39.72		38.11
13	071304453	GÜEMES DE CASTRO ALBA	1998 CAS-LEON		7,0	5:35.98										
	50	34.26	100	1:16.57	150	1:58.40	200	2:40.52	250	3:29.15	300	4:19.24	350	4:59.09	400	5:35.98
		34.26		42.31		41.83		42.12		48.63		50.09		39.85		36.89
14	003946171	MORÓN LÓPEZ MIREIA	1998 C.LA MANCHA		6,0	5:41.01										
	50	35.47	100	1:17.79	150	2:01.98	200	2:45.76	250	3:35.58	300	4:24.97	350	5:03.59	400	5:41.01
		35.47		42.32		44.19		43.78		49.82		49.39		38.62		37.42
15	073027087	GOMEZ LOPEZ LAURA	1998 ARAGON		5,0	5:42.64										
	50	35.54	100	1:17.29	150	2:01.78	200	2:44.18	250	3:34.21	300	5:04.94	350	4:24.72	400	5:42.64
		35.54		41.75		44.49		42.40		50.03		:30.73		0.00		:17.92

RT: RETIRADO DES: DESCALIFICADO MMN: M.M. Nac. (Para Edades)  
 NP: NO PRESENTADO BAJ: BAJA

MSL SW.RESULTADOS\_PRUEBA.27-4 Información correcta a 12:30:19 11/12/2011

1 / 2

SPORTEC Sistemas de Información, MSL Software - www.msl.es





## III CTO. ESPAÑA POR COMUNIDADES AUTONOMAS INFANTIL, 10 Y 11 DE DICIEMBRE DE 2011

MADRID

Datos técnicos: Piscina de 25 m., Cronometraje Electrónico

11/12/2011

MN12A:	5:08.56	VILAS VIDAL MARIA	CARANZA	28/12/2008
MN13A:	4:57.62	VIVES MOYA ROSER	HOSPITALET	23/11/1997

RK	Licencia	Nombre	Año	Fed. Territori	T.R.	Pts.	Resultado
16	049169306	RUANO CERDÁ VANESSA	1998	MURCIA		4,0	5:48.24
		50 36.38   100 1:18.80   150 2:04.26   200 2:48.47   250 3:36.99   300 4:27.40   350 5:09.19   400 5:48.24					
		36.38   42.42   45.46   44.21   48.52   50.41   41.79   39.05					
17	076052483	BENAVIDES GONZÁLEZ LAURA	1998	EXTREMADUR		3,0	6:01.99
		50 36.15   100 1:19.66   150 2:08.76   200 2:56.43   250 3:44.95   300 4:34.41   350 5:20.22   400 6:01.99					
		36.15   43.51   49.10   47.67   48.52   49.46   45.81   41.77					
18	076266861	BARRENA MORCILLO NATALIA	1999	EXTREMADUR		2,0	6:08.83
		50 39.53   100 1:25.25   150 2:13.26   200 2:59.17   250 3:51.04   300 4:43.40   350 5:27.79   400 6:08.83					
		39.53   45.72   48.01   45.91   51.87   52.36   44.39   41.04					
	039439254	ZAMORANO SANZ AFRICA	1998	CATALUÑA		0,0	DES
	022761396	DE LA FUENTE FIAÑO NAROA	1998	GALICIA		0,0	DES
	072608146	GOENAGA ILLARRAMENDI OIHANA	1999	P.VASCO		0,0	DES
	025201661	MORELLI HERNANDEZ LUCIA	1999	ARAGON		0,0	DES
	045331433	OJEDA BETANCOR CARMEN	1998	CANARIAS		0,0	DES

RT: RETIRADO DES: DESCALIFICADO MMN: M.M. Nac. (Para Edades)  
 NP: NO PRESENTADO BAJ: BAJA

MSI SW.RESULTADOS\_PRUEBA.27-4 Información correcta a 12:30:19 11/12/2011

2 / 2

SPORTEC Sistemas de Información, MSL Software - www.msl.es





## III CTO. ESPAÑA POR COMUNIDADES AUTONOMAS INFANTIL, 10 Y 11 DE DICIEMBRE DE 2011

MADRID

Datos técnicos: Piscina de 25 m., Cronometraje Electrónico

11/12/2011

MN13A:	16:56.78	GOMEZ-REINO SASTRE FERNANDO	PALMA DE MALLORCA	13/11/1994
MN14A:	16:15.81	BOSCH PLANAS JORDI	BADALONA	26/10/2008
MN15A:	15:43.99	RODRIGUEZ PULIDO JUAN LUIS	PALMA M.	27/11/2004

RK	Licencia	Nombre	Año	Fed.	Territori	T.R.	Pts.	Resultado		
1	053798301	DAVILA LUSTRES MANUEL	1996	GALICIA			22,0	15:46.30		
50	28.56	59.46	1:30.86	2:02.40	2:33.91	3:05.67	3:37.32	4:09.28	4:41.13	5:13.23
100	28.56	30.90	31.43	31.51	31.51	31.76	31.65	31.96	31.85	32.10
150	5:45.00	6:16.80	6:48.66	7:20.07	7:51.66	8:22.91	8:54.59	9:26.08	9:57.88	10:29.61
200	31.77	31.80	31.86	31.41	31.59	31.25	31.68	31.49	31.80	31.73
250	11:01.62	11:33.34	12:05.38	12:37.35	13:09.17	13:41.22	14:13.44	14:45.31	15:17.31	15:46.30
300	32.01	31.72	32.04	31.97	31.82	32.05	32.22	31.87	32.00	28.99
2	079273805	VIVAS EGEA MARC	1997	CATALUÑA			19,0MMN	16:04.91		
50	28.46	1:00.18	1:32.66	2:04.97	2:37.37	3:09.87	3:42.03	4:14.44	4:47.07	5:19.69
100	28.46	31.72	32.48	32.31	32.40	32.50	32.16	32.41	32.63	32.62
150	5:51.87	6:24.34	6:56.46	7:28.91	8:01.22	8:33.66	9:06.05	9:38.46	10:10.80	10:43.16
200	32.18	32.47	32.12	32.45	32.31	32.44	32.39	32.41	32.34	32.36
250	11:15.45	11:47.87	12:20.58	12:53.26	13:25.62	13:58.10	14:30.56	15:02.90	15:35.20	16:04.91
300	32.29	32.42	32.71	32.68	32.36	32.48	32.46	32.34	32.30	29.71
3	054239306	SANCHEZ ROMERO RAUL	1996	MADRID			17,0	16:06.48		
50	27.51	58.54	1:30.45	2:02.58	2:34.25	3:05.87	3:37.34	4:09.18	4:41.11	5:13.20
100	27.51	31.03	31.91	32.13	31.67	31.62	31.47	31.84	31.93	32.09
150	5:45.31	6:17.06	6:49.30	7:20.71	7:53.45	8:26.37	8:59.44	9:32.84	10:06.43	10:39.72
200	32.11	31.75	32.24	31.41	32.74	32.92	33.07	33.40	33.59	33.29
250	11:13.35	11:47.17	12:20.06	12:53.77	13:26.56	13:59.20	14:32.94	15:05.31	15:36.63	16:06.48
300	33.63	33.82	32.89	33.71	32.79	32.64	33.74	32.37	31.32	29.85
4	035586856	GANDARA DIEZ ADRIAN	1996	GALICIA			16,0	16:06.68		
50	29.25	1:00.92	1:33.07	2:05.12	2:37.32	3:09.78	3:42.65	4:14.91	4:47.46	5:20.24
100	29.25	31.67	32.15	32.05	32.20	32.46	32.87	32.26	32.55	32.78
150	5:53.16	6:26.34	6:58.75	7:31.23	8:03.77	8:35.97	9:08.31	9:40.53	10:12.72	10:44.84
200	32.92	33.18	32.41	32.48	32.54	32.20	32.34	32.22	32.19	32.12
250	11:17.18	11:49.40	12:21.33	12:53.70	13:26.12	13:58.71	14:31.20	15:04.07	15:36.64	16:06.68
300	32.34	32.22	31.93	32.37	32.42	32.59	32.49	32.87	32.57	30.04
5	020061208	MARIN SANCHEZ JUAN PABLO	1996	ANDALUCIA			15,0	16:21.90		
50	28.25	59.46	1:31.59	2:03.69	2:36.17	3:08.76	3:41.30	4:13.89	4:46.99	5:20.00
100	28.25	31.21	32.13	32.10	32.48	32.59	32.54	32.59	33.10	33.01
150	5:53.09	6:26.48	6:59.90	7:33.38	8:06.61	8:40.19	9:12.95	9:46.01	10:19.59	10:52.72
200	33.09	33.39	33.42	33.48	33.23	33.58	32.76	33.06	33.58	33.13
250	11:25.53	11:58.71	12:32.18	13:05.45	13:38.97	14:11.88	14:44.54	15:17.53	15:50.17	16:21.90
300	32.81	33.18	33.47	33.27	33.52	32.91	32.66	32.99	32.64	31.73
6	052902221	SANCHEZ GTREZ-CABELLO G.	1996	MADRID			14,0	16:22.88		
50	28.57	1:00.12	1:31.46	2:03.34	2:35.43	3:07.67	3:39.46	4:11.23	4:43.46	5:15.61
100	28.57	31.55	31.34	31.88	32.09	32.24	31.79	31.77	32.23	32.15
150	5:48.07	6:20.30	6:53.21	7:26.73	7:58.86	8:31.52	9:04.55	9:37.56	10:11.54	10:44.67
200	32.46	32.23	32.91	33.52	32.13	32.66	33.03	33.01	33.98	33.13
250	11:17.58	11:51.68	12:26.41	13:01.39	13:35.74	14:10.28	14:44.16	15:17.59	15:51.75	16:22.88
300	32.91	34.10	34.73	34.98	34.35	34.54	33.88	33.43	34.16	31.13

RT: RETIRADO DES: DESCALIFICADO MMN: M.M. Nac. (Para Edades)  
 NP: NO PRESENTADO BAJ: BAJA

MSL SW.RESULTADOS\_PRUEBA.28-1 Información correcta a 12:30:54 11/12/2011

1 / 4

SPORTec Sistemas de Información, MSL Software - www.msl.es





## III CTO. ESPAÑA POR COMUNIDADES AUTONOMAS INFANTIL, 10 Y 11 DE DICIEMBRE DE 2011

MADRID

Datos técnicos: Piscina de 25 m., Cronometraje Electrónico

11/12/2011

MN13A:	16:56.78	GOMEZ-REINO SASTRE FERNANDO	PALMA DE MALLORCA	13/11/1994
MN14A:	16:15.81	BOSCH PLANAS JORDI	BADALONA	26/10/2008
MN15A:	15:43.99	RODRIGUEZ PULIDO JUAN LUIS	PALMA M.	27/11/2004

RK	Licencia	Nombre	Año	Fed.	Territori	T.R.	Pts.	Resultado		
7	045967744	PUJOL BELMONTE GUILLEM	1997	CATALUÑA			13,0	16:27.89		
50	29.45	100 1:02.22	150 1:35.17	200 2:09.16	250 2:42.31	300 3:15.04	350 3:48.45	400 4:21.31	450 4:54.20	500 5:27.09
	29.45	32.77	32.95	33.99	33.15	32.73	33.41	32.86	32.89	32.89
550	6:00.36	600 6:33.56	650 7:06.79	700 7:40.02	750 8:13.24	800 8:46.72	850 9:19.51	900 9:52.68	950 10:25.06	1000 10:58.56
	33.27	33.20	33.23	33.22	33.48	32.79	33.17	33.38	33.50	33.50
1050	11:32.02	1100 12:05.11	1150 12:38.82	1200 13:12.73	1250 13:45.85	1300 14:19.37	1350 14:53.63	1400 15:27.09	1450 15:57.60	1500 16:27.89
	33.46	33.09	33.71	33.91	33.12	33.52	34.26	33.46	30.51	30.29
8	045364292	SANTIAGO BETANCOR RAUL	1997	CANARIAS			12,0	16:34.39		
50	30.00	100 1:02.47	150 1:35.22	200 2:08.39	250 2:41.77	300 3:15.22	350 3:48.50	400 4:21.83	450 4:55.34	500 5:29.04
	30.00	32.47	32.75	33.17	33.38	33.45	33.28	33.33	33.51	33.70
550	6:02.22	600 6:35.54	650 7:08.81	700 7:42.13	750 8:15.03	800 8:48.41	850 9:21.93	900 9:55.31	950 10:28.81	1000 11:02.73
	33.18	33.32	33.27	33.32	32.90	33.38	33.52	33.38	33.50	33.92
1050	11:36.19	1100 12:09.31	1150 12:42.81	1200 13:16.08	1250 13:49.87	1300 14:23.25	1350 14:56.78	1400 15:30.29	1450 16:03.41	1500 16:34.39
	33.46	33.12	33.50	33.27	33.79	33.38	33.53	33.51	33.12	30.98
9	048700856	VICTORIA CAMPILLO PABLO	1996	MURCIA			11,0	16:40.25		
50	29.74	100 1:02.17	150 1:34.46	200 2:07.28	250 2:40.18	300 3:13.40	350 3:46.65	400 4:20.13	450 4:53.53	500 5:27.16
	29.74	32.43	32.29	32.82	32.90	33.22	33.25	33.48	33.40	33.63
550	6:00.92	600 6:34.58	650 7:08.58	700 7:42.27	750 8:15.91	800 8:49.63	850 9:23.21	900 9:57.25	950 10:31.17	1000 11:04.90
	33.76	33.66	34.00	33.69	33.64	33.72	33.58	34.04	33.92	33.73
1050	11:38.44	1100 12:11.97	1150 12:45.61	1200 13:19.36	1250 13:53.32	1300 14:27.16	1350 15:00.97	1400 15:34.95	1450 16:08.07	1500 16:40.25
	33.54	33.53	33.64	33.75	33.96	33.84	33.81	33.98	33.12	32.18
10	048725030	BLANCO MOLLA ROBERTO LUCIO	1996	C.VALENCIANA			10,0	16:42.43		
50	29.58	100 1:01.69	150 1:34.11	200 2:06.83	250 2:39.83	300 3:12.84	350 3:45.98	400 4:19.04	450 4:52.31	500 5:25.77
	29.58	32.11	32.42	32.72	33.00	33.01	33.14	33.06	33.27	33.46
550	5:59.53	600 6:33.19	650 7:06.86	700 7:40.65	750 8:14.49	800 8:48.46	850 9:22.37	900 9:56.26	950 10:30.22	1000 11:04.28
	33.76	33.66	33.67	33.79	33.84	33.97	33.91	33.89	33.96	34.06
1050	11:38.43	1100 12:12.40	1150 12:46.49	1200 13:20.61	1250 13:54.54	1300 14:28.64	1350 15:02.46	1400 15:36.48	1450 16:10.27	1500 16:42.43
	34.15	33.97	34.09	34.12	33.93	34.10	33.82	34.02	33.79	32.16
11	045915116	ORTEGA LOPEZ AITOR	1996	P.VASCO			9,0	16:43.34		
50	30.34	100 1:02.81	150 1:35.86	200 2:09.24	250 2:42.62	300 3:15.85	350 3:49.08	400 4:22.66	450 4:55.95	500 5:29.61
	30.34	32.47	33.05	33.38	33.38	33.23	33.23	33.58	33.29	33.66
550	6:03.00	600 6:36.55	650 7:10.11	700 7:43.60	750 8:17.07	800 8:50.61	850 9:24.17	900 9:57.79	950 10:31.40	1000 11:05.12
	33.39	33.55	33.56	33.49	33.47	33.54	33.56	33.62	33.61	33.72
1050	11:38.69	1100 12:12.58	1150 12:46.68	1200 13:20.63	1250 13:54.80	1300 14:28.82	1350 15:02.91	1400 15:37.30	1450 16:11.20	1500 16:43.34
	33.57	33.89	34.10	33.95	34.17	34.02	34.09	34.39	33.90	32.14
12	005711302	MARTIN-CONSUEGRA LOPEZ A.	1996	C.LA MANCHA			8,0	16:50.62		
50	29.09	100 1:00.93	150 1:34.57	200 2:08.25	250 2:41.70	300 3:15.35	350 3:48.92	400 4:23.08	450 4:57.02	500 5:31.26
	29.09	31.84	33.64	33.68	33.45	33.65	33.57	34.16	33.94	34.24
550	6:05.57	600 6:39.82	650 7:13.67	700 7:47.76	750 8:21.96	800 8:55.72	850 9:29.84	900 10:04.05	950 10:38.58	1000 11:13.00
	34.31	34.25	33.85	34.09	34.20	33.76	34.12	34.21	34.53	34.42
1050	11:47.04	1100 12:21.33	1150 12:55.80	1200 13:29.40	1250 14:03.74	1300 14:37.93	1350 15:11.53	1400 15:45.43	1450 16:18.90	1500 16:50.62
	34.04	34.29	34.47	33.60	34.34	34.19	33.60	33.90	33.47	31.72

RT: RETIRADO DES: DESCALIFICADO MMN: M.M. Nac. (Para Edades)  
 NP: NO PRESENTADO BAJ: BAJA

MSL SW.RESULTADOS\_PRUEBA.28-1 Información correcta a 12:30:54 11/12/2011

2 / 4

SPORTREC Sistemas de Información, MSL Software - www.msl.es





## III CTO. ESPAÑA POR COMUNIDADES AUTONOMAS INFANTIL, 10 Y 11 DE DICIEMBRE DE 2011

MADRID

Datos técnicos: Piscina de 25 m., Cronometraje Electrónico

11/12/2011

MN13A:	16:56.78	GOMEZ-REINO SASTRE FERNANDO	PALMA DE MALLORCA	13/11/1994
MN14A:	16:15.81	BOSCH PLANAS JORDI	BADALONA	26/10/2008
MN15A:	15:43.99	RODRIGUEZ PULIDO JUAN LUIS	PALMA M.	27/11/2004

RK	Licencia	Nombre	Año	Fed.	Territori	T.R.	Pts.	Resultado		
13	076880726	MARTINEZ GARCIA RAUL	1997	ANDALUCIA			7,0	16:54.29		
50	29.09	1:01.70	1:35.45	2:09.19	2:43.32	3:17.35	3:51.11	4:25.10	4:59.00	5:33.15
	29.09	32.61	33.75	33.74	34.13	34.03	33.76	33.99	33.90	34.15
550	6:07.40	6:41.33	7:15.78	7:49.97	8:24.05	8:58.30	9:32.83	10:06.94	10:40.84	11:15.19
	34.25	33.93	34.45	34.19	34.08	34.25	34.11	34.11	33.90	34.35
1050	11:49.20	12:22.90	12:57.16	13:31.30	14:05.89	14:40.27	15:14.45	15:48.69	16:22.41	16:54.29
	34.01	33.70	34.26	34.14	34.59	34.38	34.18	34.24	33.72	31.88
14	048605710	FERRERO CERDA JAVIER	1996	C.VALENCIANA			6,0	16:56.29		
50	29.92	1:02.29	1:35.25	2:09.00	2:42.49	3:15.98	3:49.71	4:23.49	4:57.49	5:31.47
	29.92	32.37	32.96	33.75	33.49	33.49	33.73	33.78	34.00	33.98
550	6:05.39	6:39.37	7:13.38	7:47.79	8:22.13	8:56.34	9:30.57	10:04.86	10:39.33	11:13.61
	33.92	33.98	34.01	34.41	34.34	34.21	34.23	34.29	34.47	34.28
1050	11:48.23	12:22.58	12:57.08	13:31.70	14:06.22	14:40.91	15:15.33	15:49.59	16:23.46	16:56.29
	34.62	34.35	34.50	34.62	34.52	34.69	34.42	34.26	33.87	32.83
15	023057650	NIETO FERNANDEZ JOSE	1998	MURCIA			5,0	17:14.41		
50	30.08	1:03.01	1:36.74	2:10.74	2:44.51	3:18.61	3:53.10	4:27.25	5:01.77	5:35.98
	30.08	32.93	33.73	34.00	33.77	34.10	34.49	34.15	34.52	34.21
550	6:11.09	6:45.78	7:20.77	7:55.78	8:30.81	9:06.06	9:41.04	10:16.00	10:51.10	11:25.85
	35.11	34.69	34.99	35.01	35.03	35.25	34.98	34.96	35.10	34.75
1050	12:01.15	12:36.00	13:11.18	13:46.14	14:21.31	14:57.04	15:32.63	16:07.79	16:42.24	17:14.41
	35.30	34.85	35.18	34.96	35.17	35.73	35.59	35.16	34.45	32.17
16	080081751	ZAMORA BAEZ RICARDO	1996	EXTREMADUR			4,0	17:23.18		
50	31.49	1:05.67	1:40.02	2:14.72	2:49.89	3:25.04	3:59.92	4:34.94	5:10.05	5:45.56
	31.49	34.18	34.35	34.70	35.17	35.15	34.88	35.02	35.11	35.51
550	6:20.85	6:55.99	7:31.13	8:05.97	8:41.16	9:16.31	9:51.13	10:26.13	11:01.52	11:36.65
	35.29	35.14	35.14	34.84	35.19	35.15	34.82	35.00	35.39	35.13
1050	12:11.87	12:46.89	13:21.70	13:56.84	14:31.86	15:06.95	15:41.60	16:16.45	16:50.80	17:23.18
	35.22	35.02	34.81	35.14	35.02	35.09	34.65	34.85	34.35	32.38
17	072316226	FONSECA MIKEL	1996	P.VASCO			3,0	17:23.56		
50	31.81	1:05.24	1:40.28	2:15.09	2:49.83	3:24.88	3:59.69	4:34.72	5:09.82	5:44.85
	31.81	33.43	35.04	34.81	34.74	35.05	34.81	35.03	35.10	35.03
550	6:19.93	6:54.98	7:30.16	8:05.72	8:40.90	9:16.00	9:51.14	10:26.62	11:02.00	11:37.05
	35.08	35.05	35.18	35.56	35.18	35.10	35.14	35.48	35.38	35.05
1050	12:11.42	12:47.12	13:21.78	13:57.00	14:32.26	15:07.46	15:42.35	16:17.63	16:52.73	17:23.56
	34.37	35.70	34.66	35.22	35.26	35.20	34.89	35.28	35.10	30.83
18	076048306	BONILLA ROSADO ANTONIO	1996	EXTREMADUR			2,0	17:23.62		
50	30.87	1:04.85	1:39.41	2:14.33	2:49.59	3:24.48	3:59.16	4:34.11	5:09.11	5:44.27
	30.87	33.98	34.56	34.92	35.26	34.89	34.68	34.95	35.00	35.16
550	6:19.27	6:54.15	7:29.39	8:04.84	8:39.99	9:15.02	9:50.42	10:25.76	11:01.06	11:36.49
	35.00	34.88	35.24	35.45	35.15	35.03	35.40	35.34	35.30	35.43
1050	12:11.52	12:46.78	13:21.72	13:56.68	14:31.65	15:06.68	15:41.20	16:15.85	16:50.84	17:23.62
	35.03	35.26	34.94	34.96	34.97	35.03	34.52	34.65	34.99	32.78

RT: RETIRADO DES: DESCALIFICADO MMN: M.M. Nac. (Para Edades)  
 NP: NO PRESENTADO BAJ: BAJA

MSL SW.RESULTADOS\_PRUEBA.28-1 Información correcta a 12:30:54 11/12/2011

3 / 4

SPORTREC Sistemas de Información, MSL Software - www.msl.es





III CTO. ESPAÑA POR COMUNIDADES AUTONOMAS INFANTIL, 10 Y 11 DE DICIEMBRE DE 2011

MADRID

Datos técnicos: Piscina de 25 m., Cronometraje Electrónico

11/12/2011

MN13A:	16:56.78	GOMEZ-REINO SASTRE FERNANDO	PALMA DE MALLORCA	13/11/1994
MN14A:	16:15.81	BOSCH PLANAS JORDI	BADALONA	26/10/2008
MN15A:	15:43.99	RODRIGUEZ PULIDO JUAN LUIS	PALMA M.	27/11/2004

RK	Licencia	Nombre	Año	Fed.	Territori	T.R.	Pts.	Resultado		
19	071281207	AHITA MEDIAVILLA MIGUEL	1996	CAS-LEON			1,0	17:34.85		
50	30.94	1:05.22	1:39.75	2:14.48	2:49.78	3:24.29	3:59.45	4:34.42	5:09.63	5:44.72
550	6:20.08	6:55.63	7:31.02	8:07.07	8:42.36	9:17.87	9:53.23	10:28.53	11:04.76	11:40.56
1050	12:16.54	12:52.46	13:28.30	14:03.58	14:38.52	15:13.83	15:49.78	16:25.67	17:00.80	17:34.85
20	045349264	LADISLAW MARRERO JOSE MARIA	1996	CANARIAS			0,0	17:38.08		
50	29.41	1:03.08	1:37.75	2:12.77	2:48.10	3:22.84	3:58.02	4:33.30	5:08.95	5:44.75
550	6:20.39	6:56.23	7:32.06	8:08.97	8:44.73	9:20.40	9:56.15	10:32.10	11:08.31	11:44.17
1050	12:19.24	12:54.32	13:30.32	14:05.95	14:41.74	15:17.28	15:52.39	16:27.96	17:03.41	17:38.08
21	073132379	MORENO ROMANOS ALEJANDRO	1997	ARAGON			0,0	18:22.21		
50	32.89	1:09.04	1:45.30	2:21.98	2:58.73	3:35.73	4:12.40	4:49.68	5:26.98	6:04.37
550	6:41.19	7:18.41	7:55.44	8:32.58	9:09.87	9:46.78	10:24.03	11:01.38	11:38.22	12:15.09
1050	12:52.12	13:29.69	14:06.63	14:43.72	15:20.78	15:57.84	16:35.00	17:11.54	17:47.50	18:22.21
22	071468257	HERNANDEZ POZO HECTOR	1997	CAS-LEON			0,0	18:26.79		
50	32.12	1:08.12	1:44.57	2:21.18	2:57.66	3:35.04	4:12.81	4:49.96	5:26.83	6:05.04
550	6:42.72	7:19.64	7:56.84	8:34.66	9:11.89	9:49.62	10:27.10	11:04.65	11:42.46	12:19.56
1050	12:56.35	13:33.81	14:11.11	14:47.40	15:23.82	16:00.74	16:37.42	17:14.53	17:51.75	18:26.79
23	016631927	YANOT NAVARRO SERGIO	1997	LA RIOJA			0,0	18:32.13		
50	32.92	1:08.48	1:45.23	2:22.26	2:59.36	3:36.30	4:13.92	4:51.11	5:28.34	6:05.85
550	6:42.60	7:19.62	7:57.01	8:34.60	9:12.07	9:49.52	10:27.07	11:04.81	11:42.39	12:19.15
1050	12:56.37	13:33.90	14:11.69	14:48.53	15:25.57	16:02.85	16:40.68	17:18.53	17:56.12	18:32.13
24	045311936	MARTINEZ GARCIA ALVARO	1998	MELILLA			0,0	20:01.24		
50	34.34	1:14.97	1:56.28	2:36.87	3:17.33	3:58.08	4:39.06	5:20.24	6:01.02	6:41.93
550	7:21.81	8:02.64	8:42.13	9:23.26	10:03.82	10:44.57	11:24.59	12:04.91	12:44.87	13:25.36
1050	14:05.29	14:45.40	15:25.70	16:05.90	16:45.17	17:25.11	18:04.89	18:44.12	19:23.44	20:01.24
	P00131046	LAZCANO ARASCO ANDER	1996	NAVARRA			0,0	BAJ		

RT: RETIRADO DES: DESCALIFICADO MMN: M.M. Nac. (Para Edades)  
 NP: NO PRESENTADO BAJ: BAJA







## III CTO. ESPAÑA POR COMUNIDADES AUTONOMAS INFANTIL, 10 Y 11 DE DICIEMBRE DE 2011

Datos técnicos: Piscina de 25 m., Cronometraje Electrónico

MADRID

11/12/2011

RK	Fed. Terri	Nombre	Fed. Territori	T.R.	Pts.	Resultado
1	MADRID		MADRID		44,0	4:24.99
	1	CLARES MONTERO ANDREA	1998	50 33.12   100 1:07.92 33.12   34.80		
	2	MAESO VALDES ROSA MARIA	1999	150 1:42.31   200 2:20.93 34.39   38.62		
	3	RICO PEREZ CARMEN	1998	250 2:50.30   300 3:25.61 29.37   35.31		
	4	GUTIERREZ GAMBOA IRENE	1998	350 3:53.98   400 4:24.99 28.37   31.01		
2	CATALUÑA		CATALUÑA		38,0	4:28.42
	1	GIL LOPEZ PAULA	1998	50 32.74   100 1:06.31 32.74   33.57		
	2	CABEZA ARANDA JULIA	1998	150 1:42.21   200 2:23.82 35.90   41.61		
	3	RODRIGUEZ CAO LAURA	1998	250 2:54.03   300 3:29.80 30.21   35.77		
	4	ZAMORANO SANZ AFRICA	1998	350 3:57.73   400 4:28.42 27.93   30.69		
3	CDAD. VALENCIANA		C.VALENCIANA		34,0	4:29.12
	1	GALAN GARCIA ANA	1998	50 32.23   100 1:06.83 32.23   34.60		
	2	MORAL BONET ANDREA	1998	150 1:42.09   200 2:23.16 35.26   41.07		
	3	LLOPIS SAEZ IRENE	1998	250 2:54.44   300 3:30.59 31.28   36.15		
	4	PALLARES GOMEZ SANDRA	1998	350 3:58.38   400 4:29.12 27.79   30.74		
4	ANDALUCIA		ANDALUCIA		32,0	4:32.96
	1	PAREJA PRIETO LAURA	1999	50 33.49   100 1:07.94 33.49   34.45		
	2	POSADAS COLLADO GLORIA	1998	150 1:44.32   200 2:24.97 36.38   40.65		
	3	SANCHEZ MORALES ELISA	1998	250 2:55.21   300 3:31.39 30.24   36.18		
	4	ROSAS FERNANDEZ MARTA	1998	350 4:00.34   400 4:32.96 28.95   32.62		
5	PAIS VASCO		P.VASCO		30,0	4:39.31
	1	PEÑA ZAPIRAIN EIDER	1998	50 34.06   100 1:11.14 34.06   37.08		
	2	RODRIGUEZ SANTESTEBAN ELENA	1998	150 1:47.88   200 2:29.29 36.74   41.41		
	3	ZORRILLA MARIA ELISA	1998	250 3:00.56   300 3:36.89 31.27   36.33		
	4	URKIRI ARREITUNANDIA IOAR	1998	350 4:06.04   400 4:39.31 29.15   33.27		

RT: RETIRADO  
NP: NO PRESENTADODES: DESCALIFICADO  
BAJ: BAJA

MMN: M.M. Nac. (Para Edades)

MSL SW.RES\_RELEVOS\_PRUEBA.29- Información correcta a 12:31:57 11/12/2011

1 / 3

MSL SPORTEC Sistemas de Información, MSL Software - www.msl.es





## III CTO. ESPAÑA POR COMUNIDADES AUTONOMAS INFANTIL, 10 Y 11 DE DICIEMBRE DE 2011

MADRID

Datos técnicos: Piscina de 25 m., Cronometraje Electrónico

11/12/2011

RK	Fed. Terri	Nombre	Fed. Territori	T.R.	Pts.	Resultado
6	<b>GALICIA</b>		GALICIA		28,0	4:45.05
1		GARCIA RODEJA ARIAS CRISTINA	1998	50 33.36 100 1:11.56 33.36 38.20		
2		GANDARA DIEZ SARA	1998	150 1:48.41 200 2:30.22 36.85 41.81		
3		GOYANES GARCIA PAULA	1998	250 3:02.94 300 3:40.07 32.72 37.13		
4		RODRIGUEZ HUERTAS IRIA	1999	350 4:10.07 400 4:45.05 30.00 34.98		
7	<b>CANARIAS</b>		CANARIAS		26,0	4:47.09
1		GALLARDO MENDEZ YLENIA	1998	50 34.02 100 1:11.35 34.02 37.33		
2		ACOSTA ACOSTA MARTA	1998	150 1:48.45 200 2:30.58 37.10 42.13		
3		GONZALEZ ALONSO JENNIFER	1999	250 3:03.92 300 3:43.11 33.34 39.19		
4		PULIDO MAYOR SHEILA	1998	350 4:13.14 400 4:47.09 30.03 33.95		
8	<b>EXTREMADURA</b>		EXTREMADURA		24,0	4:48.30
1		BARRADO GONZALEZ PAULA	1998	50 34.53 100 1:11.66 34.53 37.13		
2		RODRIGUEZ HERRERA VEGA SUSANA	1998	150 1:52.17 200 2:36.00 40.51 43.83		
3		NIETO ORTEGA VICTORIA	1998	250 3:08.44 300 3:46.20 32.44 37.76		
4		ALONSO ÁVILA LAURA	1998	350 4:15.63 400 4:48.30 29.43 32.67		
9	<b>CASTILLA LA MANCHA</b>		C.LA MANCHA		22,0	4:52.24
1		INIESTA MARTIN ANA	1998	50 34.64 100 1:10.87 34.64 36.23		
2		GALACHE SENDIN ALEJANDRA	1998	150 1:50.79 200 2:35.24 39.92 44.45		
3		CARBONERO MONTERO SARA	1999	250 3:09.31 300 3:48.42 34.07 39.11		
4		NAVALON MARTINEZ CANDELA	1998	350 4:19.16 400 4:52.24 30.74 33.08		
10	<b>CASTILLA LEON</b>		CAS-LEON		20,0	4:53.85
1		GÜEMES DE CASTRO ALBA	1998	50 34.28 100 1:10.94 34.28 36.66		
2		BARROSO FERNANDEZ CARLA	1998	150 1:50.05 200 2:34.56 39.11 44.51		
3		IGLESIAS GARCIA NOELIA	1998	250 3:09.85 300 3:51.18 35.29 41.33		
4		PINILLA SANZ MARIA	1998	350 4:20.78 400 4:53.85 29.60 33.07		

RT: RETIRADO  
NP: NO PRESENTADODES: DESCALIFICADO  
BAJ: BAJA

MMN: M.M. Nac. (Para Edades)



SW.RES\_RELEVOS\_PRUEBA.29- Información correcta a 12:31:57 11/12/2011

2 / 3

Sistemas de Información, MSL Software - www.msl.es





## III CTO. ESPAÑA POR COMUNIDADES AUTONOMAS INFANTIL, 10 Y 11 DE DICIEMBRE DE 2011

MADRID

Datos técnicos: Piscina de 25 m., Cronometraje Electrónico

11/12/2011

RK	Fed. Terri	Nombre	Fed. Territori	T.R.	Pts.	Resultado
11	ARAGON		ARAGON		18,0	4:58.53
1		MERINO MAÑEZ CRISTINA	1998	50 35.88   100 1:14.68 35.88   38.80		
2		MORELLI HERNANDEZ LUCIA	1999	150 1:55.18   200 2:42.03 40.50   46.85		
3		ROMERO ENDOLZ ZOE PAULA	1998	250 3:14.18   300 3:52.87 32.15   38.69		
4		MUÑOZ MONFORT ANA	1998	350 4:24.45   400 4:58.53 31.58   34.08		
12	LA RIOJA		LA RIOJA		16,0	5:01.05
1		MUNIESA LEON YAIZA	1999	50 36.08   100 1:14.17 36.08   38.09		
2		MARAURI ARANBURU ITZIAR	1998	150 1:53.37   200 2:37.95 39.20   44.58		
3		BERGANZOS FERNANDEZ AISA	1999	250 3:15.00   300 3:57.49 37.05   42.49		
4		GURRIA CORTES NAILA	1998	350 4:27.86   400 5:01.05 30.37   33.19		
13	REG. MURCIA		MURCIA		14,0	5:01.25
1		SAN NICOLAS MARTINEZ CARMEN	1999	50 35.95   100 1:13.44 35.95   37.49		
2		RUANO CERDÁ VANESSA	1998	150 1:55.41   200 2:43.29 41.97   47.88		
3		BUENDIA CASAS MIRIAM	1999	250 3:18.08   300 4:01.11 34.79   43.03		
4		ROCA CONESA Mª MAGDALENA	1998	350 4:29.08   400 5:01.25 27.97   32.17		
14	NAVARRA		NAVARRA		12,0	5:13.23
1		BAREA CHICOTE NOELIA	1998	50 38.18   100 1:17.50 38.18   39.32		
2		IRIGOYEN RAZQUIN ANDREA	1999	150 1:58.59   200 2:46.51 41.09   47.92		
3		BERNAL OTANO OLAIA	1998	250 3:22.66   300 4:05.01 36.15   42.35		
4		MATEO MARTINEZ BERTA	1999	350 4:38.01   400 5:13.23 33.00   35.22		

RT: RETIRADO  
NP: NO PRESENTADODES: DESCALIFICADO  
BAJ: BAJA

MMN: M.M. Nac. (Para Edades)



SW.RES\_RELEVOS\_PRUEBA.29- Información correcta a 12:31:57 11/12/2011

3 / 3

Sistemas de Información, MSL Software - www.msl.es





## III CTO. ESPAÑA POR COMUNIDADES AUTONOMAS INFANTIL, 10 Y 11 DE DICIEMBRE DE 2011

MADRID

Datos técnicos: Piscina de 25 m., Cronometraje Electrónico

11/12/2011

RK	Fed. Terri	Nombre	Fed. Territori	T.R.	Pts.	Resultado
1	MADRID		MADRID		44,0	3:54.17
	1	BARRENA LOROÑO JAVIER	1997	50 29.52   100 59.63 29.52   30.11		
	2	CERDA BERMEJO ARTURO	1997	150 1:30.61   200 2:05.74 30.98   35.13		
	3	SANCHEZ GTREZ-CABELLO G.	1996	250 2:32.20   300 3:02.38 26.46   30.18		
	4	SANCHEZ ROMERO RAUL	1996	350 3:27.00   400 3:54.17 24.62   27.17		
2	CDAD. VALENCIANA		C.VALENCIANA		38,0	3:54.62
	1	GUILLEN ALVAREZ SERGIO	1996	50 28.45   100 59.23 28.45   30.78		
	2	JAEN DEL POZO ALEJANDRO	1996	150 1:29.47   200 2:05.33 30.24   35.86		
	3	GONZALEZ FENOLL JUAN MANUEL	1996	250 2:31.20   300 3:02.45 25.87   31.25		
	4	LACOMBA GASCÓ MANUEL	1996	350 3:26.83   400 3:54.62 24.38   27.79		
3	ANDALUCIA		ANDALUCIA		34,0	3:55.35
	1	MARTINEZ ARAGÓN RAFAEL	1996	50 29.40   100 1:00.57 29.40   31.17		
	2	RAMIREZ CASTILLO MANUEL J.	1996	150 1:30.80   200 2:05.56 30.23   34.76		
	3	MARIN SANCHEZ JUAN PABLO	1996	250 2:32.82   300 3:04.27 27.26   31.45		
	4	MIGUELES ARROYO ALEJANDRO	1996	350 3:28.55   400 3:55.35 24.28   26.80		
4	CATALUÑA		CATALUÑA		32,0	3:55.58
	1	CALVERAS CALATAYUD MARC	1996	50 29.71   100 1:00.29 29.71   30.58		
	2	SOLA GIL PAU	1997	150 1:30.59   200 2:05.45 30.30   34.86		
	3	BOSCH PLANAS RICARD	1996	250 2:32.38   300 3:03.63 26.93   31.25		
	4	CASANOVAS SKOUBO JOAN	1997	350 3:28.27   400 3:55.58 24.64   27.31		
5	CASTILLA LA MANCHA		C.LA MANCHA		30,0	4:04.15
	1	MARTINEZ CUESTA ALBERTO	1996	50 29.96   100 1:00.83 29.96   30.87		
	2	SERRANO LAGUNA MANUEL	1996	150 1:31.66   200 2:07.26 30.83   35.60		
	3	MOLERO DE AVILA GARCIA RODRIGO	1997	250 2:36.03   300 3:09.41 28.77   33.38		
	4	GARCÍA CANSINO RAFAEL	1996	350 3:35.72   400 4:04.15 26.31   28.43		

RT: RETIRADO  
NP: NO PRESENTADODES: DESCALIFICADO  
BAJ: BAJA

MMN: M.M. Nac. (Para Edades)

MSL SW.RES\_RELEVOS\_PRUEBA.30- Información correcta a 12:33:09 11/12/2011

1 / 3

MSL SPORTEC Sistemas de Información, MSL Software - www.msl.es





## III CTO. ESPAÑA POR COMUNIDADES AUTONOMAS INFANTIL, 10 Y 11 DE DICIEMBRE DE 2011

MADRID

Datos técnicos: Piscina de 25 m., Cronometraje Electrónico

11/12/2011

RK	Fed. Terri	Nombre	Fed. Territori	T.R.	Pts.	Resultado
6	<b>PAIS VASCO</b>		P.VASCO		28,0	4:04.40
1	DOMINGUEZ FANLO ANDRES	1996	50	29.18	100	1:01.15
				29.18		31.97
2	AGIRRE ETXEBARRIA ANDER	1996	150	1:33.28	200	2:10.70
				32.13		37.42
3	CUEVAS LEGASA TELMO	1996	250	2:38.58	300	3:10.41
				27.88		31.83
4	ORDORIKA LEZA IKER	1996	350	3:36.22	400	4:04.40
				25.81		28.18
7	<b>REG. MURCIA</b>		MURCIA		26,0	4:05.15
1	ZACHÁR GERGÖ	1997	50	29.61	100	1:00.47
				29.61		30.86
2	BITRAGO RUIZ MANUEL	1996	150	1:32.65	200	2:09.77
				32.18		37.12
3	SANCHEZ WOODVINE FCO.JAVIER	1997	250	2:37.98	300	3:11.75
				28.21		33.77
4	MARTINEZ ROCAMORA OSCAR	1996	350	3:37.18	400	4:05.15
				25.43		27.97
8	<b>EXTREMADURA</b>		EXTREMADURA		24,0	4:05.54
1	DELGADO SANCHEZ FCO. JAVIER	1996	50	29.17	100	1:01.42
				29.17		32.25
2	NAVIA IZQUIERDO JUAN MANUEL	1996	150	1:31.93	200	2:06.68
				30.51		34.75
3	BONILLA ROSADO ANTONIO	1996	250	2:35.62	300	3:09.23
				28.94		33.61
4	ZAMORA BAEZ RICARDO	1996	350	3:35.71	400	4:05.54
				26.48		29.83
9	<b>GALICIA</b>		GALICIA		22,0	4:08.78
1	SANJORGE NODAR FRANCISCO	1996	50	30.61	100	1:02.73
				30.61		32.12
2	GANDARA DIEZ ADRIAN	1996	150	1:34.96	200	2:12.63
				32.23		37.67
3	DAVILA LUSTRES MANUEL	1996	250	2:40.57	300	3:13.63
				27.94		33.06
4	VAZQUEZ RODRIGUEZ PABLO	1996	350	3:39.88	400	4:08.78
				26.25		28.90
10	<b>CASTILLA LEON</b>		CAS-LEON		20,0	4:11.25
1	INFANTE ESTEBAN DAVID	1996	50	30.60	100	1:03.61
				30.60		33.01
2	MARTIN SALCEDO SERGIO	1996	150	1:36.94	200	2:15.16
				33.33		38.22
3	NUÑEZ PEREZ DAVID	1996	250	2:43.06	300	3:15.11
				27.90		32.05
4	TIERNO RECIO MARCOS	1998	350	3:41.91	400	4:11.25
				26.80		29.34

RT: RETIRADO  
NP: NO PRESENTADODES: DESCALIFICADO  
BAJ: BAJA

MMN: M.M. Nac. (Para Edades)



SW.RES\_RELEVOS\_PRUEBA.30- Información correcta a 12:33:09 11/12/2011

2 / 3

Sistemas de Información, MSL Software - www.msl.es





## III CTO. ESPAÑA POR COMUNIDADES AUTONOMAS INFANTIL, 10 Y 11 DE DICIEMBRE DE 2011

MADRID

Datos técnicos: Piscina de 25 m., Cronometraje Electrónico

11/12/2011

RK	Fed. Terri	Nombre	Fed. Territori	T.R.	Pts.	Resultado
11	ARAGON		ARAGON		18,0	4:14.04
1		IBOR CASTEL SERGIO	1997	50 30.84   100 1:03.19 30.84   32.35		
2		LOPEZ PUYUELO PABLO	1998	150 1:37.52   200 2:16.48 34.33   38.96		
3		LOBO FUSTER ALEJANDRO	1996	250 2:44.95   300 3:17.72 28.47   32.77		
4		NAVASA ALVAREZ IVAN	1996	350 3:44.52   400 4:14.04 26.80   29.52		
12	CANARIAS		CANARIAS		16,0	4:15.45
1		SANTANA LOPEZ YOEL	1996	50 29.97   100 1:01.63 29.97   31.66		
2		PÉREZ LÓPEZ JUAN MANUEL	1996	150 1:35.64   200 2:15.85 34.01   40.21		
3		AFONSO MAGRIÑA NOEL	1997	250 2:44.98   300 3:19.79 29.13   34.81		
4		DIAZ VEGA CRISTIAN JOSE	1996	350 3:46.17   400 4:15.45 26.38   29.28		
13	LA RIOJA		LA RIOJA		14,0	4:28.10
1		SANTOLAYA MARTINEZ DIEGO	1997	50 30.57   100 1:03.24 30.57   32.67		
2		FERNANDEZ GARCIA ROMAN	1998	150 1:40.31   200 2:22.52 37.07   42.21		
3		MARTINEZ MORENO ABEL	1998	250 2:52.55   300 3:27.11 30.03   34.56		
4		YANOT NAVARRO SERGIO	1997	350 3:56.63   400 4:28.10 29.52   31.47		
14	NAVARRA		NAVARRA		12,0	4:29.49
1		SESMA URIZ XABIER	1996	50 31.56   100 1:05.37 31.56   33.81		
2		URTASUN SALINAS IBAI	1996	150 1:40.52   200 2:21.71 35.15   41.19		
3		ARANA ELIA SERGIO	1997	250 2:52.03   300 3:28.66 30.32   36.63		
4		ALBERDI RUBIO PABLO	1996	350 3:57.11   400 4:29.49 28.45   32.38		
15	MELILLA		MELILLA		10,0	4:39.82
1		FERNANDEZ GOMEZ JOSE MANUEL	1998	50 34.47   100 1:10.59 34.47   36.12		
2		PEREZ ALBACETE DAVID	1997	150 1:49.01   200 2:32.91 38.42   43.90		
3		NICASIO RUIZ FERNANDO J.	1998	250 3:02.40   300 3:36.35 29.49   33.95		
4		VEREDA RUIZ JUAN CARLOS	1996	350 4:06.09   400 4:39.82 29.74   33.73		

RT: RETIRADO

DES: DESCALIFICADO

MMN: M.M. Nac. (Para Edades)

NP: NO PRESENTADO

BAJ: BAJA

MSL SW.RES\_RELEVOS\_PRUEBA.30- Información correcta a 12:33:09 11/12/2011

3 / 3

SPORTEC Sistemas de Información, MSL Software - www.msl.es





## III CTO. ESPAÑA POR COMUNIDADES AUTONOMAS INFANTIL, 10 Y 11 DE DICIEMBRE DE 2011

MADRID

Datos técnicos: Piscina de 25 m., Cronometraje Manual

## INFA

Rank.	Club	Pts.
1	CATALUNA	496,5
2	MADRID	484,0
3	ANDALUCIA	430,0
4	COMUNIDAD VALENCIANA	426,0
5	GALICIA	269,0
6	REGION DE MURCIA	254,0
7	PAIS VASCO	247,5
8	CASTILLA LA MANCHA	168,0
9	EXTREMADURA	159,5
10	CANARIAS	125,0
11	CASTILLA LEON	122,0
12	ARAGON	101,5
13	LA RIOJA	65,0
14	NAVARRA	38,0
15	MELILLA	36,0





FEMENINO

**III CTO. ESPAÑA POR COMUNIDADES AUTONOMAS INFANTIL, 10 Y 11 DE DICIEMBRE DE 2011****MADRID**

Datos técnicos: Piscina de 25 m., Cronometraje Manual

**INFA**

Rank.	Club	Pts.
1	COMUNIDAD VALENCIANA	482,0
2	CATALUNA	475,0
3	MADRID	460,0
4	ANDALUCIA	394,0
5	PAIS VASCO	315,0
6	GALICIA	290,0
7	CANARIAS	191,0
8	CASTILLA LEON	151,0
9	ARAGON	150,0
10	CASTILLA LA MANCHA	144,0
11	REGION DE MURCIA	115,0
12	EXTREMADURA	114,0
13	LA RIOJA	82,0
14	NAVARRA	38,0
15	MELILLA	0,0



SW.PUNTOS\_FEDERACIONT\_DE Información correcta a 12:20:25 11/12/2011

1 / 1

Sistemas de Información, MSL Software - www.msl.es



maxifuel

Halcón viajes.com







TOTAL



## III CTO. ESPAÑA POR COMUNIDADES AUTONOMAS INFANTIL, 10 Y 11 DE DICIEMBRE DE 2011

MADRID

Datos técnicos: Piscina de 25 m., Cronometraje Manual

## INFA

Rank.	Club	Pts.
1	CATALUNA	971,5
2	MADRID	944,0
3	COMUNIDAD VALENCIANA	908,0
4	ANDALUCIA	824,0
5	PAIS VASCO	562,5
6	GALICIA	559,0
7	REGION DE MURCIA	369,0
8	CANARIAS	316,0
9	CASTILLA LA MANCHA	312,0
10	EXTREMADURA	273,5
11	CASTILLA LEON	273,0
12	ARAGON	251,5
13	LA RIOJA	147,0
14	NAVARRA	76,0
15	MELILLA	36,0



SW.PUNTOS\_FEDERACIONT\_DE Información correcta a 12:21:06 11/12/2011

1 / 1

Sistemas de Información, MSL Software - www.msl.es

C.D.O.  
COPIADORAS  
91 527 24 55




## III CTO. ESPAÑA POR COMUNIDADES AUTONOMAS INFANTIL, 10 Y 11 DE DICIEMBRE DE 2011

MADRID

Datos técnicos: Piscina de 25 m., Cronometraje Electrónico

Tipo	Cat.	Record	Serie	Nombre	Fed. Territorial	Marca	Marca Anterior
EDA	14 A	NR ESPAÑA P.25 - 100 M. LIBRE MASCULINO 14 A	4X100 LIBRE MASCULINO FINAL 2	CASANOVAS SKOUBO JOAN	BARCELONA	52.41	52.66
EDA	14 A	NR ESPAÑA P.25 - 100 M. LIBRE MASCULINO 14 A	100 M. LIBRE MASCULINO FINAL 3	CASANOVAS SKOUBO JOAN	BARCELONA	52.30	52.41
EDA	14 A	NR. ESPAÑA P.25 - 1500 M. L M. 14 A	1500 M. LIBRE MASCULINO FINAL 3	VIVAS EGEA MARC	BARCELONA	16:04.91	16:15.81
EDA	14 A	NR. ESPAÑA P.25 - 200 M. M M. 14 A	200 M. MARIPOSA MASCULINO FINAL 3	AUBERT RICO PIERRE LOUIS	MADRID	2:06.96	2:08.75
EDA	13 A	NR. ESPAÑA P.25 - 100 M. E M. 13 A	100 M. ESPALDA MASCULINO FINAL 2	CARRASCO RIVERA ENRIQUE	MURCIA	1:02.52	1:02.68
EDA	14 A	NR. ESPAÑA P.25 - 200 M. E M. 14 A	200 M. ESPALDA MASCULINO FINAL 3	CURTU FRUTOS PAU	BARCELONA	2:05.83	2:09.21
EDA	14 A	NR ESPAÑA P.25 - 100 M. BRAZA MASCULINO 14 A	100 M. BRAZA MASCULINO FINAL 3	SOLA GIL PAU	BARCELONA	1:04.58	1:06.04
EDA	14 A	NR. ESPAÑA P.25 - 200 M. B M. 14 A	200 M. BRAZA MASCULINO FINAL 2	SOLA GIL PAU	BARCELONA	2:22.22	2:23.45
EDA	14 A	NR. ESPAÑA P.25 - 200 M. S M. 14 A	200 M. ESTILOS MASCULINO FINAL 3	CASANOVAS SKOUBO JOAN	BARCELONA	2:06.45	2:12.23
EDA	15 A	NR ESPAÑA P.25 - 400 M. ESTILOS MASCULINO 15 A	400 M. ESTILOS MASCULINO FINAL 3	CASANOVAS SKOUBO JOAN	BARCELONA	4:33.87	4:34.44
EDA	12 A	NR. ESPAÑA P.25 - 100 M. L F. 12 A	100 M. LIBRE FEMENINO FINAL 3	MAESO VALDES ROSA MARIA	MADRID	58.90	1:00.36
EDA	13 A	NR. ESPAÑA P.25 - 200 M. LIBRE FEMENINO 13 A	4X200 LIBRE FEMENINO FINAL 2	CABEZA ARANDA JULIA	BARCELONA	2:06.55	2:07.00
EDA	13 A	NR. ESPAÑA P.25 - 200 M. LIBRE FEMENINO 13 A	200 M. LIBRE FEMENINO FINAL 3	RICO PEREZ CARMEN	MADRID	2:06.38	2:06.55
EDA	12 A	NR. ESPAÑA P.25 - 100 M. B F. 12 A	200 M. BRAZA FEMENINO FINAL 3	MAESO VALDES ROSA MARIA	MADRID	1:15.68	1:15.84
EDA	12 A	NR ESPAÑA P.25 - 200 M. BRAZA FEMENINO 12 A	200 M. BRAZA FEMENINO FINAL 3	MAESO VALDES ROSA MARIA	MADRID	2:39.09	2:39.73





# FICHA TÉCNICA

<b>COMPETICIÓN</b>	III CTO. ESPAÑA POR COMUNIDADES AUTONOMAS INFANTIL
<b>FECHAS</b>	10 y 11 de Diciembre de 2011
<b>LUGAR DE CELEBRACIÓN</b>	Madrid
<b>ENTIDAD ORGANIZADORA</b>	Federación Madrileña de Natación Real Federación Española de Natación
<b>PISCINA</b>	M-86 - 25 m. 10 calles – Crono Electrónico
<b>TEMPERATURA DEL AGUA</b>	26,5º C. Agua dulce
<b>COMPOSICIÓN DEL JURADO</b>	Según hoja adjunta.
<b>EQUIPOS PARTICIPANTES</b>	Según hoja adjunta.
<b>INCIDENCIAS</b>	Por fallo del cronometraje electrónico, de la prueba número 18 a la 22 el cronometraje ha sido manual.

Certificamos la veracidad de los datos reflejados en la mencionada competición.

Madrid, 11 de Diciembre de 2011

Fdo.: Antonio García Carbajo  
Juez Arbitro Pruebas Masculinas

Fdo.: Paloma Martínez Palomo  
Juez Arbitro Pruebas Femeninas





## COMPOSICIÓN DEL JURADO

<b>JUEZ ARBITRO PRUEBAS MAS.</b>	Antonio García Carbajo	
<b>JUEZ ARBITRO PRUEBAS FEM.</b>	Paloma Martínez Palomo	
<b>JUEZ SALIDAS PRUEBAS MAS.</b>	Juan Díez Zamarreño	
<b>JUEZ SALIDAS PRUEBAS FEM.</b>	Fco. José Escribano Sevilla	
<b>JUECES CARRERA</b>	Arturo Cubí Sánchez-Guijaldo	Mariano Rubio Rubio
<b>JUECES DE VIRAJE</b>	Silvia Antolín Buenache José Luis Cristóbal López Manuel Real Izquierdo	Mercedes Padrón Vidal Gema Gutiérrez Carrascosa
<b>LOCUTOR</b>	Elena Dueñas Pino	
<b>JEFE DE CRONOMETRADORES</b>	Ana G. Sánchez Méndez	Pablo García Sevilla
<b>CRONOMETRADORES</b>	Carolina Peña Granero Luis Miguel Leal García Enrique Sánchez Pastor David Tejero Fernández M <sup>a</sup> José Escribano Sevilla Fátima López García	M <sup>a</sup> Jesús del Hoyo Bujedo Beatriz Larraya del Hoyo Adrian Morales Campanario Miguel Villar María Rosa M <sup>a</sup> Romera Sanz José Luis Martínez Real
<b>CAMARA DE SALIDAS</b>	Alfonso Quevedo García	Laura Dueñas Pino
<b>CRONOMETRAJE ELECTRÓNICO</b>	Esteban Ortega Angulo	José Manuel Merino Seoana
<b>SOPORTE INFORMATICO</b>	José Manuel Almarza Trigo	
<b>COORDINACION F.M.N.</b>	Angel Galán Plaza	Alfredo Indarte Vega
<b>DIRECTOR DE COMPETICIÓN</b>	J. Jordi Cadens Vals	

